

Q2

Taaleri puolivuosikatsaus

Toimitusjohtaja Peter Ramsay
Talousjohtaja Ilkka Laurila
20.8.2024



TAALERI

Tunnusluvut

Jatkuvat tuotot
Q2 2024

10,1 M€

Q2 2023: 9,9 M€

Liikevaihto
Q2 2024

11,9 M€

Q2 2023: 26,3 M€

Liikevoitto
Q2 2024

4,4 M€

Q2 2023: 17,8 M€

AUM
Q2 2024

2,6 mrd. €

31.12.2023: 2,6 mrd. €

Jatkuvat tuotot,
edellinen 12kk

40,6 M€

Jatkuvien tuottojen kasvu 2,3 %
(LTM)

Liikevaihto,
edellinen 12kk

59,7 M€

Liikevaihdon kasvu -23,0 %
(LTM)

Liikevoitto,
edellinen 12kk

26,5 M€

Liikevoiton kasvu -40,8 %
(LTM)

AUMista kestäviä
rahastotuotteita

85 %

85 % Taalerin hallinnoimasta
varallisuudesta on EU:n SFDR-
asetuksen artikla 8 ja 9 mukaisesti
luokiteltuja kestäviä rahastotuotteita.

Q2 kohokohdat

Jatkuvat tuotot kasvoivat ja kannattavuus säilyi hyvänä

Taaleri-konsernin jatkuvat tuotot kasvoivat toisella vuosineljänneksellä kolme prosenttia 10,1 miljoonaan euroon erityisesti uusiutuvan energian liiketoiminnan kehityksen ansiosta. Liikevaihto oli 11,9 miljoonaa euroa ja laski sijoitustoiminnan vertailukautta alhaisempien tuottojen seurauksena.

Kiinteistöliiketoiminta jalkautti uutta strategiaansa

Tavoitteenamme on kehittää ja lanseerata kiinteistöliiketoiminnassa uusia tuotteita vielä kuluvan vuoden aikana. Uuden suljetun rahaston suunnittelun lisäksi tiimiä vahvistetaan uusilla rekrytoinneilla.

Uusiutuva energia jatkoi Taaleri SolarWind III -rahaston varainkeruuta

Uusiutuvan energian liiketoiminta jatkoi Taaleri SolarWind III -rahaston varainkeruuta ja rahaston hankekehitysportfolioon aktiivista kehittämistä. Useat sijoittajat tekevät rahastosta parhaillaan due diligence -selvityksiä.

Garantian yhdistetty kulusuhde vahvistui 26,5 prosenttiin

Vakuutuspalvelutulos pysyi vertailukauden tasolla 3,5 miljoonassa eurossa. Garantian sijoitustoiminnan nettotuotot olivat 1,4 miljoonaa euroa pääosin suotuisan markkinakehityksen ansiosta.

Bioteollisuus edisti kansainvälisiä hankkeitaan

Taaleri Bioteollisuus I -rahasto toteutti neljännen sijoituksensa ja venture capital -rahaston varsinainen varainkeruu alkaa syksyllä. Perustimme lisäksi hankekehitysyrityksen Kanadaan tavoitteenaan selvittää biohiilen tuotannon aloittamisen mahdollisuuksia.

Valonpilkahduksia edelleen haastavassa toimintaympäristössä

Euroopan keskuspankki aloitti odotetusti koronlaskut kesällä, ja koronlaskuodotukset ovat vahvistuneet. Varainhankintaympäristö on pysynyt haastavana. Koronlaskujen myötä piristynyt yrityskauppariikkinä lisäksi pääomanpalautuksia sijoittajille, mikä puolestaan tukee varainhankintaa.

Taalerin kaksi segmenttiä ovat Pääomarahastot ja Garantia

- Taaleri tiedotti 7.8.2024 muuttaneensa raportoitavien segmenttien koostumusta siirtämällä Aktia Pankki Oyj:n osakeposition Strategiset sijoitukset -segmentistä Muut-ryhmään.
- Aiempi Strategiset sijoitukset -segmentti käsittää 1.4.2024 raportoitavasta jaksosta alkaen ainoastaan Garantian liiketoiminnan, ja segmentin nimi on jatkossa Garantia.
- Taaleri sai Aktia Pankki Oyj:n osakkeita 30.4.2021 varainhoitoliiketoiminnan myynnin myötä osana kauppasummaa. Segmenttiraportoinnin muutos on seurausta Taaleri Oyj:n yhteensä 150 000 kappaleen Aktia Pankki Oyj:n osakkeen myynnistä kaudella 1.4.–30.6.2024.

TAALERI

Pääoma- rahastot



Q2: Uusiutuva energia jatkoi Taaleri SolarWind III -rahaston varainkeruuta

- Uusiutuvan energian liiketoiminta jatkoi vuoden toisella neljänneksellä Taaleri SolarWind III -rahaston varainkeruuta ja rahaston hankekehitysportfolioon aktiivista kehittämistä. Sijoittajat käynnistivät uusia due diligence -selvityksiä toisen vuosineljänneksen aikana.
- Katsauskauden loppuun mennessä Taaleri SolarWind III -rahaston kolmesta hankkeesta on tehty rakennuspäätökset.
- Irtautumisvalmistelut elinkaaren loppuvaiheessa olevista Taaleri Tuuli II- ja Taaleri Tuuli III -rahastoista jatkuivat.


Uusiutuva energia, milj. euroa	4-6/2024	4-6/2023	Muutos, %
Jatkuvat tuotot	4,8	4,0	21,9 %
Tuottopalkkiot	-	-	-
Sijoitustoiminta	0,7	8,9	-92,6 %
Liikevaihto	5,5	12,9	-57,4 %
Henkilöstökulut	-1,5	-2,4	-36,1 %
Muut kulut	-2,4	-2,4	-2,1 %
Liikevoitto	1,6	8,1	-80,3 %
HTV, kauden lopussa	51	50	2,0 %
Hallinnoitava varallisuus, mrd. euroa	1,6	1,5	



Q2: Muut pääomarahastot edistivät uusia sijoitustuotteita, nykyisten rahastojen sijoitustoimintaa ja kansainvälistymishankkeita

- Kiinteistöliiketoiminta jatkoi katsauskaudella päivitetyn strategiansa mukaista uusien sijoitustuotteiden strukturointia ja sijoitustoimintaa.
- Bioteollisuusliiketoiminnan Taaleri Bioteollisuus I -rahasto teki neljännen sijoituksensa eniferBioon. Uuden venture capital -rahaston valmistelut jatkuivat ja rahaston varainhankinta käynnistyy syksyn aikana ankkurisijoittajien vahvistumisen jälkeen. Joensuussa sijaitsevan torrefioitua biomassaa valmistavan laitoksen rakennustöiden viimeistely jatkui. Taaleri selvittää mahdollisuuksia käynnistää biohiilen tuotannon kansainvälisesti. Katsauskauden lopussa bioteollisuus-liiketoiminta perusti biohiilen tuotannon hankekehitysyrityksen Kanadaan.

Muut pääomarahastot, milj. euroa	4-6/2024	4-6/2023	Muutos, %
Jatkuvat tuotot	1,2	1,7	-27,7 %
Tuottopalkkiot	-	1,5	-
Sijoitustoiminta	-0,3	0,0	n/a
Liikevaihto	0,9	3,2	-70,2 %
Henkilöstökulut	-1,2	-0,9	41,9 %
Muut kulut	-1,0	-1,4	-28,6 %
Liikevoitto	-1,3	0,9	n/a
HTV, kauden lopussa	37	33	11,4 %
Hallinnoitava varallisuus, mrd. euroa	1,0	1,1	



Korkotason vakautuminen tukee varainhankintaa

- Pääomarahastoihin on globaalisti kerätty 6 prosenttia vähemmän varoja H1 2024 viime vuoden ensimmäiseen puoliskoon verrattuna.
- Euroopan keskuspankki aloitti odotetusti koronlaskut kesällä, ja Yhdysvalloissa ensimmäisiä koronlaskuja hinnoitellaan syksyllä.
- Toteutuneet ja odotetut koronlaskut tukevat transaktiomarkkinaa, mikä puolestaan vauhdittaa pääomanpalautuksia sijoittajille ja mahdollistaa uudet sitoumukset rahastoihin.



Globaali varainhankinta (private equity, venture capital, kiinteistöt, infrastruktuuri)
Lähteet: Preqin, Suomen Pankki

TAALERI

Garantia

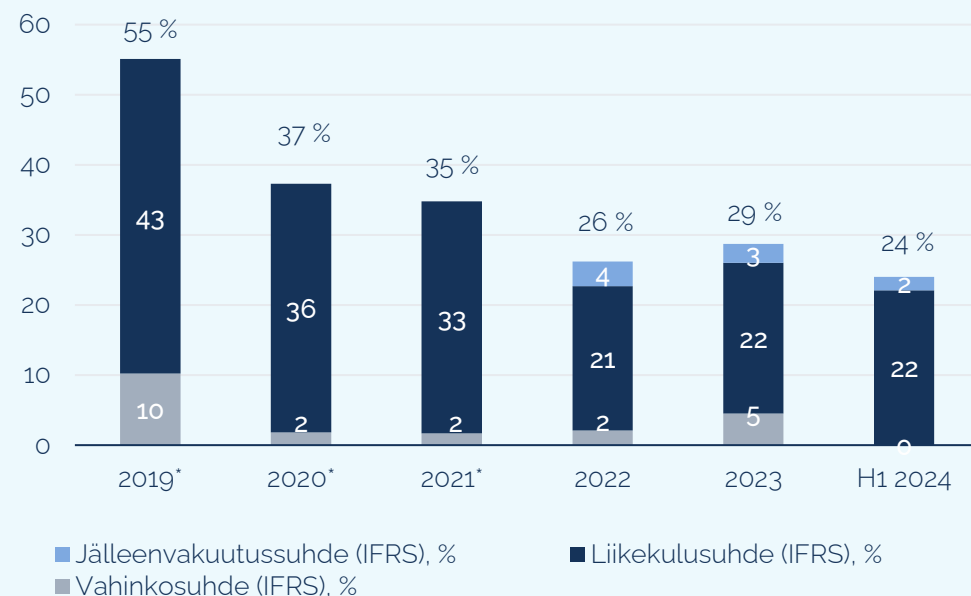


Q2: Garantian yhdistetty kulusuhde vahvistui vertailukaudesta

- Garantian vakuutuspalvelutulos pysyi vertailukauden tasolla 3,5 milj. eurossa. Vakuutusmaksutuotot laskivat hienoisesti ja vakuutuspalvelukulut säilyivät vertailukauden tasolla. Yhdistetty kulusuhde vahvistui 26,5 prosenttiin.
- Garantian tuloslaskelmaan kirjatut sijoitustoiminnan nettotuotot olivat 1,4 milj. euroa.
- Sijoitustoiminnassa osakkeiden painoarvo pidettiin vuoden ensimmäisen neljänneksen tasolla. Sijoituksista korkosijoitusten osuus oli katsauskauden lopussa 74,5 (31.12.2023: 85,7) prosenttia.

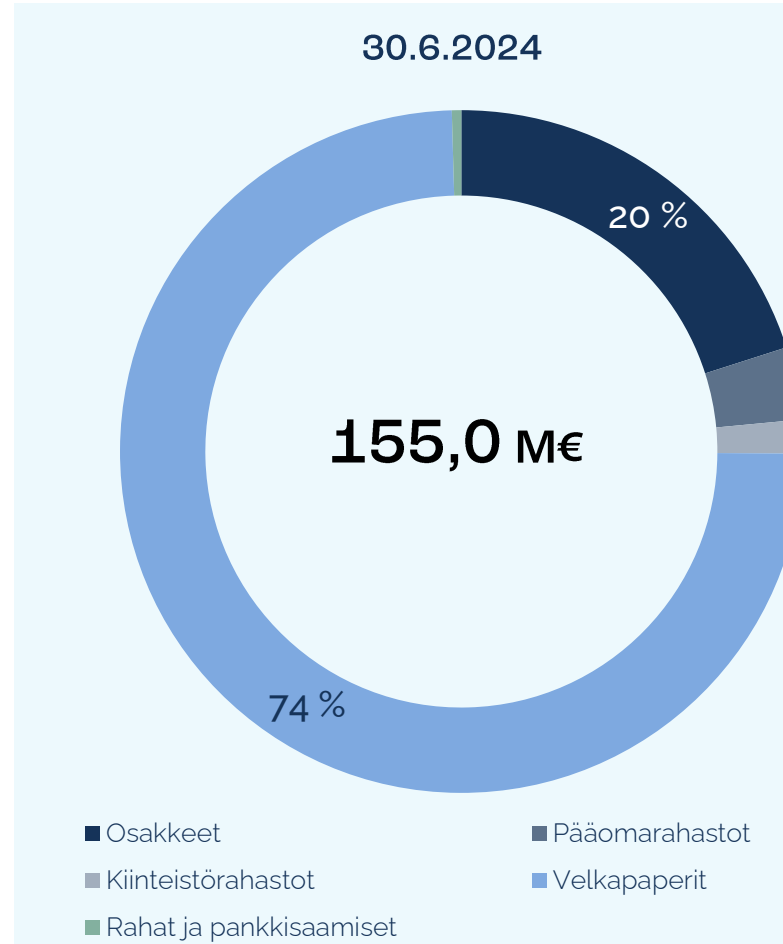
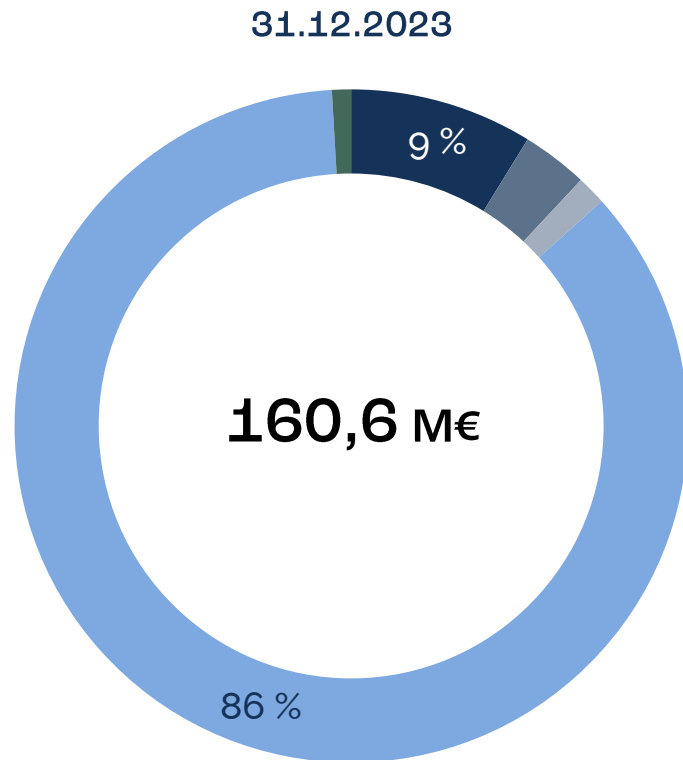
Garantia, milj. euroa	4-6/2024	4-6/2023	Muutos, %
Vakuutuspalvelutulos	3,5	3,5	-0,9 %
Vakuutukseen liittyvät rahoitustuotot ja -kulut	-0,1	0,0	n/a
Muut tuotot	0,0	0,0	36,6 %
Sijoitustoiminnan nettotuotot	1,4	1,7	-19,4 %
Liikevaihto	4,7	5,2	-9,4 %
Henkilöstökulut	-0,0	-0,3	-95,8 %
Muut kulut	-0,0	-0,0	8,0 %
Liikevoitto	4,7	4,9	-4,8 %
HTV, kauden lopussa	20	20	-2,0 %
Takausvakuutuskanta, mrd. euroa	1,7	1,7	
Yhdistetty kulusuhde (IFRS), %	26,5	27,1	

Yhdistetty kulusuhde (IFRS) vuositasolla, %



*) Vuosien 2019-2021 tunnusluvut on laskettu aiemman vakuutussopimuksia koskeneen IFRS 4 -standardin mukaisesti.

H1: Garantian sijoitustoiminnan osakeallokaatiota on nostettu kohti sijoitussuunnitelman perusallokaatiota



- Sijoitustoiminnassa riskitasoa nostettiin vuoden ensimmäisellä puoliskolla maltillisesti lisäämällä allokaatiota laajoihin osakeindeksirahastoihin, sekä kasvattamalla korkosijoitusten duraatiota.
- Korkosijoituksista pääosa on sijoitettuna luottokelpoisuudeltaan vahvojen pohjoismaisten yritysten ja luottolaitosten joukkovelkakirjalainoihin.

TAALERI

Muut



Q2: Aktia Pankki Oyj:n osakkeet siirrettiin Muut-ryhmän ei-strategisiin sijoituksiin 1.4.2024 alkaen

- Aktia Pankki Oyj:n osakkeet siirrettiin ei-strategisiin sijoituksiin 1.4.2024 alkaen ja osakkeita myytiin noin 1,4 milj. eurolla vuoden toisella neljänneksellä. Yhteensä Taalerilla oli 30.6.2024 ei-strategisia sijoituksia 26,1 (31.12.2023: 35,5) milj. euroa.
- Muut-ryhmän sijoitustoiminnan tulos kaudella koostui pääosin Taalerin osakkuusyhtiön Turun Toriparkki Oy:n pääomaosuusmenetelmällä yhdistellystä tuloksesta. Vertailukauden sijoitustoiminnan tulokseen vaikuttivat muun muassa 3,2 milj. euron käyvän arvon muutokset ei-strategisessa sijoitussalkussa.

Muut, milj. euroa	4-6/2024	4-6/2023	Muutos, %
Jatkuvat tuotot	0,7	0,7	0,1 %
Tuottopalkkiot	-	-	-
Sijoitustoiminta	0,0	4,3	-99,7 %
Liikevaihto	0,7	5,0	-85,2 %
Henkilöstökulut	-0,6	-0,4	48,2 %
Muut kulut	-0,7	-0,8	-5,2 %
Liikevoitto	-0,6	3,8	n/a
HTV, kauden lopussa	20	22	-9,6 %



Milj. euroa	30.6.2024	31.12.2023	Muutos, %
Ei-strategiset sijoitukset	26,1	35,5	-26,5 %
Kiinteistöt	15,0	22,7	-33,7 %
Muut*	11,1	12,9	-13,7 %

*) Sisältää Aktia Pankki Oyj:n osakkeet molemmilla esitettävillä kausilla

TAALERI

Tulos ja tase



Taalerin jatkuvat tuotot kasvoivat ja kannattavuus säilyi hyvänä vuoden toisella neljänneksellä

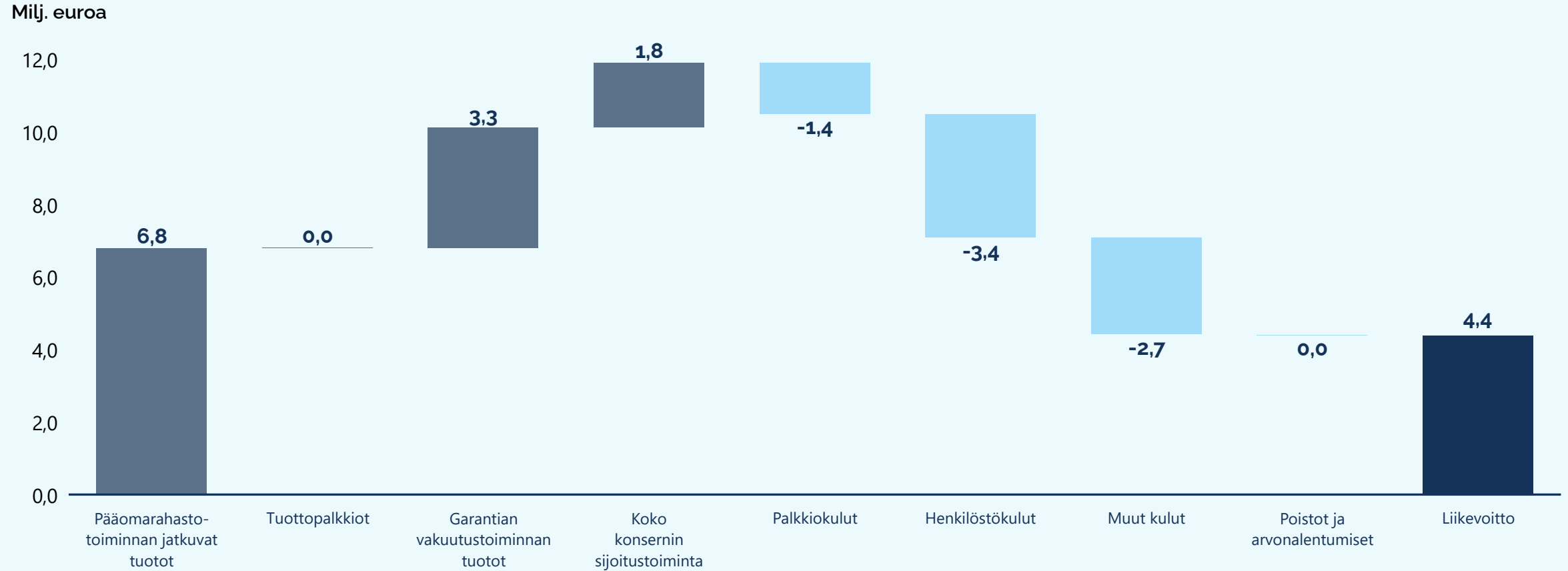
Taaleri-konsernin jatkuvat tuotot kasvoivat toisella vuosineljänneksellä kolme prosenttia 10,1 milj. euroon erityisesti uusiutuvan energian liiketoiminnan kehityksen ansiosta. Liikevaihto oli 11,9 milj. euroa ja laski vertailukaudesta sijoitustoiminnan alhaisempien tuottojen seurauksena. Liikevoittoprosentti oli 36,9.

1 000 euroa	Q2 2024	Q2 2023	Muutos	H1 2024	H1 2023	Muutos	FY 2023
Jatkuvat tuotot	10 111	9 860	2,6 %	20 392	19 699	3,5 %	39 872
Tuottopalkkiot	-	1 494	-100,0 %	-	1 494	-100,0 %	1 489
Sijoitustoiminta	1 785	14 955	-88,1 %	8 549	14 367	-40,5 %	24 979
Liikevaihto*	11 897	26 308	-54,8 %	28 941	35 560	-18,6 %	66 340
Palkkiokulut	-1 416	-1 854	-23,6 %	-2 916	-3 414	-14,6 %	-6 576
Henkilöstökulut	-3 404	-3 956	-14,0 %	-7 275	-8 265	-12,0 %	-16 140
Suorat kulut	-2 667	-2 680	-0,5 %	-4 848	-4 489	8,0 %	-11 157
Poistot ja arvonalentumiset	-11	-31	-65,4 %	-64	-44	45,9 %	25
Arvonalentumiset luotoista	-13	-33	-59,7 %	134	-36	-467,9 %	-607
Liikevoitto	4 386	17 754	-75,3 %	13 971	19 311	-27,7 %	31 885
Liikevoitto, %	36,9 %	67,5 %		48,3 %	54,3 %		48,1 %

* Sisältää konsernin osuudet osakkuusyhtiöiden tuloksista. Lisäksi segmenttikohtaisesta liikevaihdosta on eliminoitu sellaiset läpikuluerät, joilla ei ole vaikutusta tilikauden tulokseen.

Taalerin liikevoiton kehitys, Q2 2024

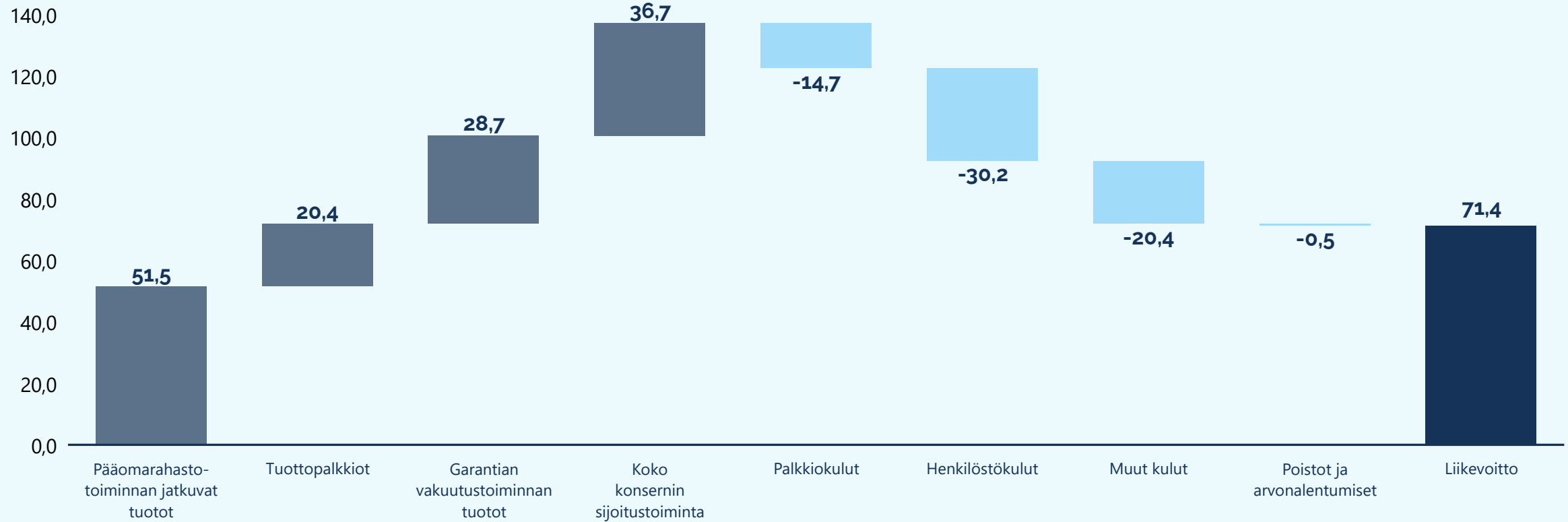
Taalerin jatkuvat tuotot kasvoivat ja kannattavuus säilyi hyvänä vuoden toisella neljänneksellä



Taalerin liikevoiton kehitys, 24 kk

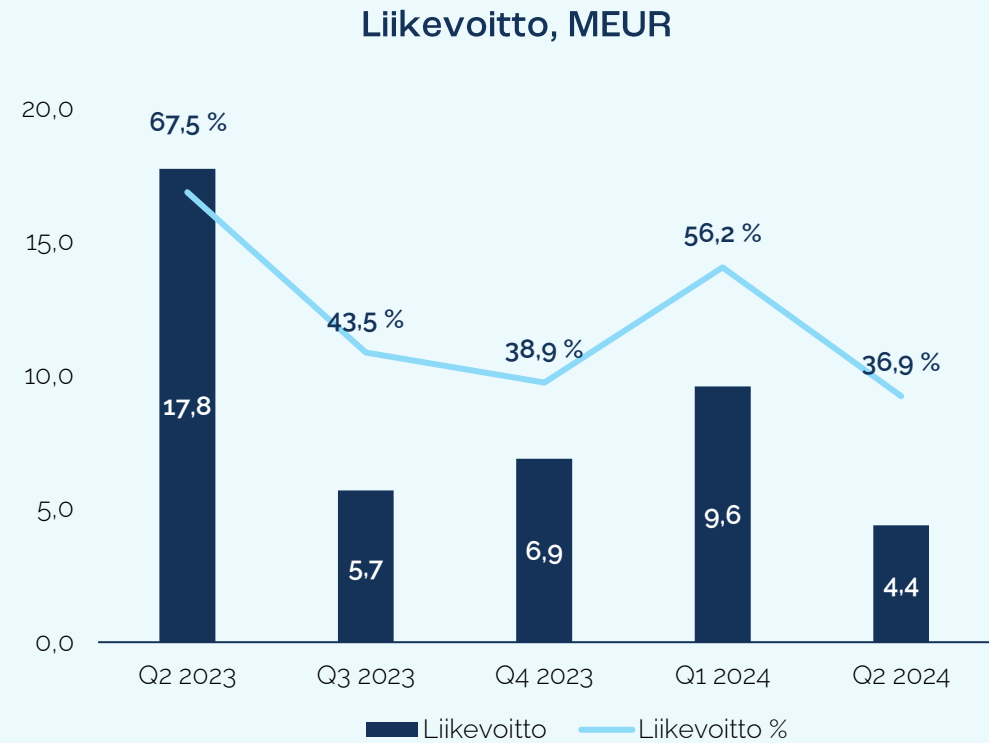
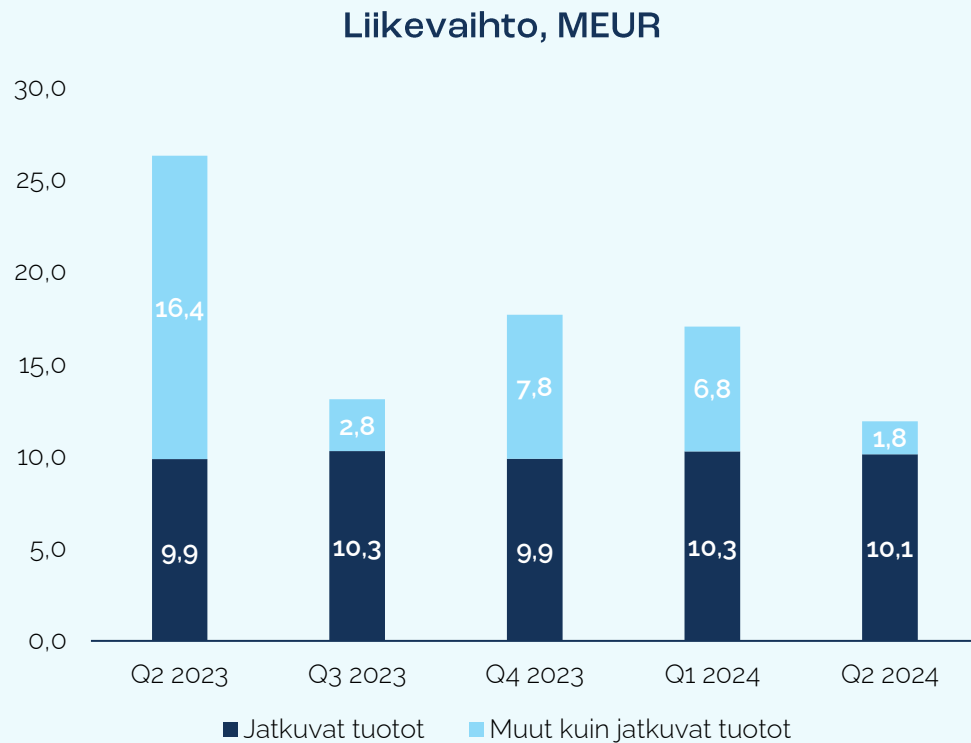
Vakaa tuottokehitys neljästä eri lähteestä

Milj. euroa



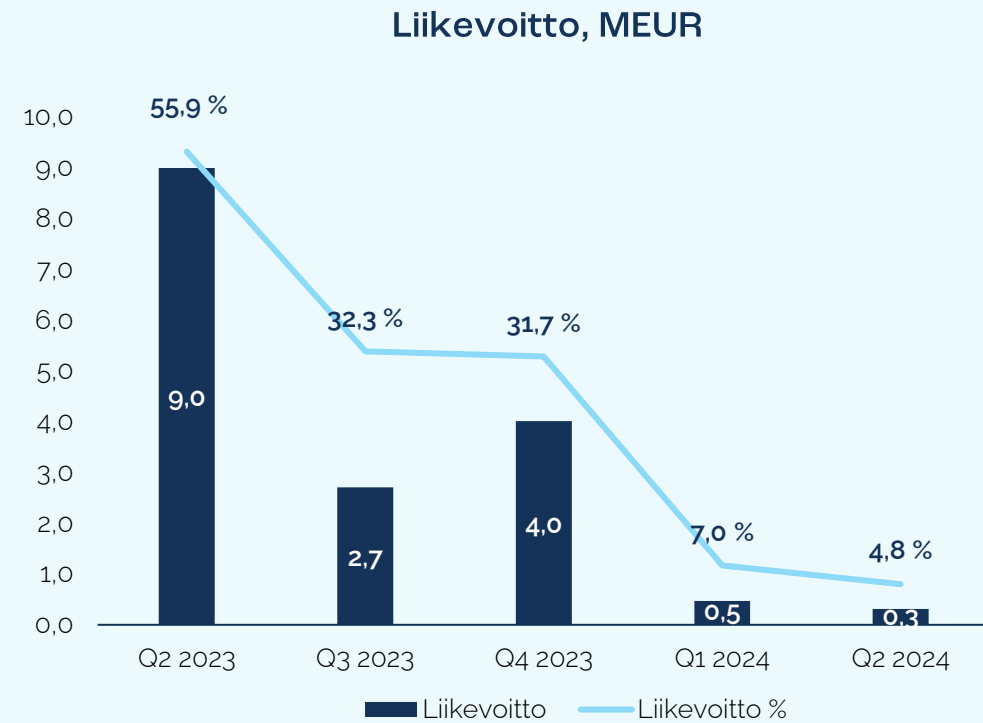
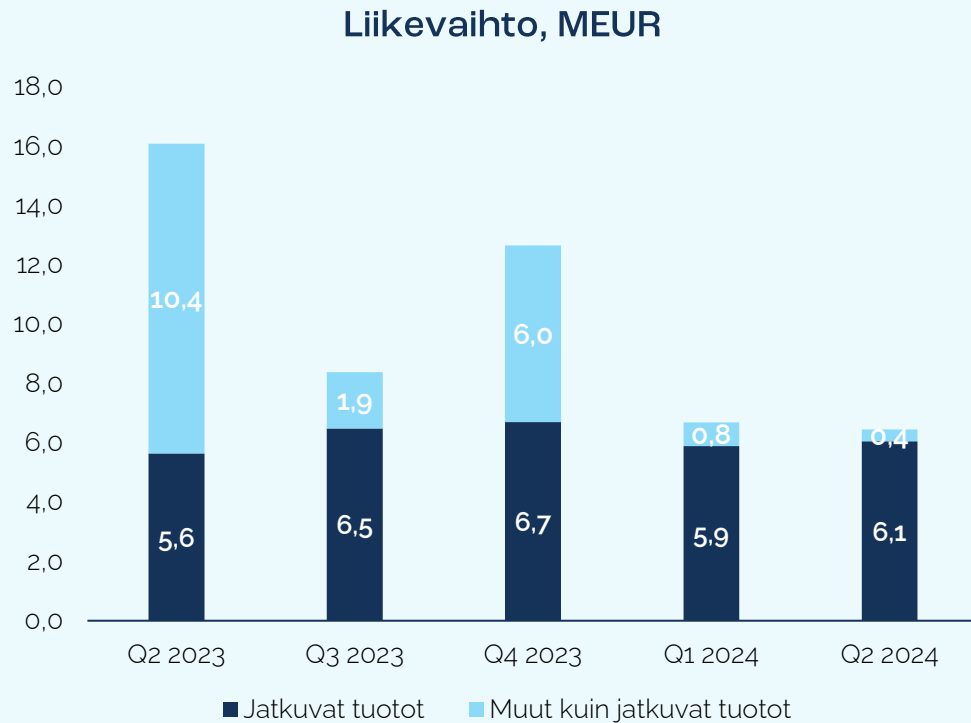
Taalerin liikevaihdon ja liikevoiton kehitys, vuosineljännekset

Jatkuvat tuotot kehittyvät vakaasti



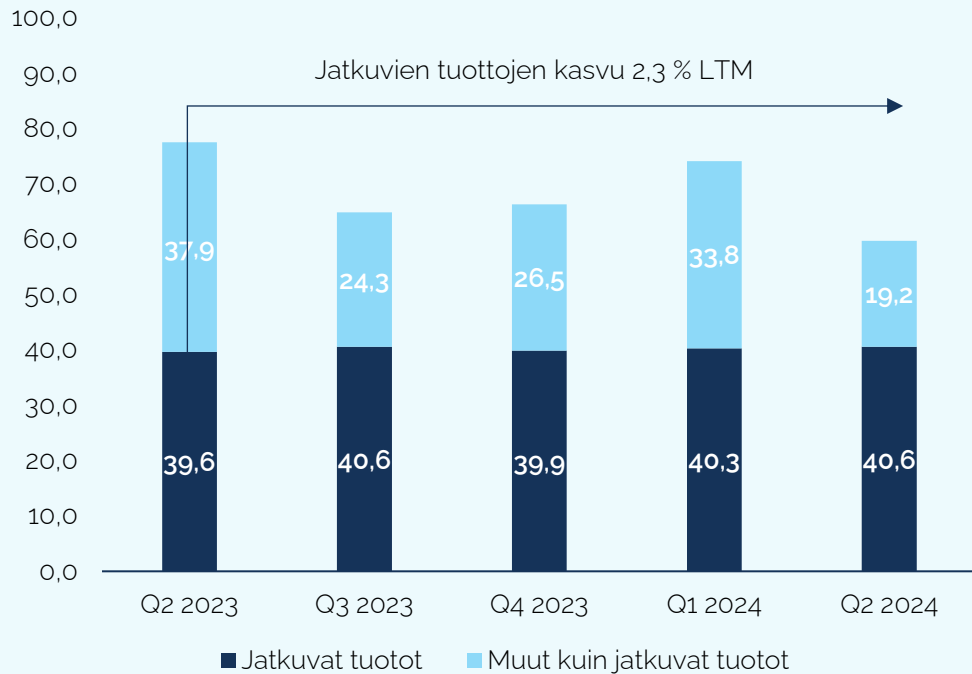
Pääomarahastot-segmentin liikevaihdon ja liikevoiton kehitys, vuosineljännekset

Jatkuvat tuotot kehittyvät vakaasti

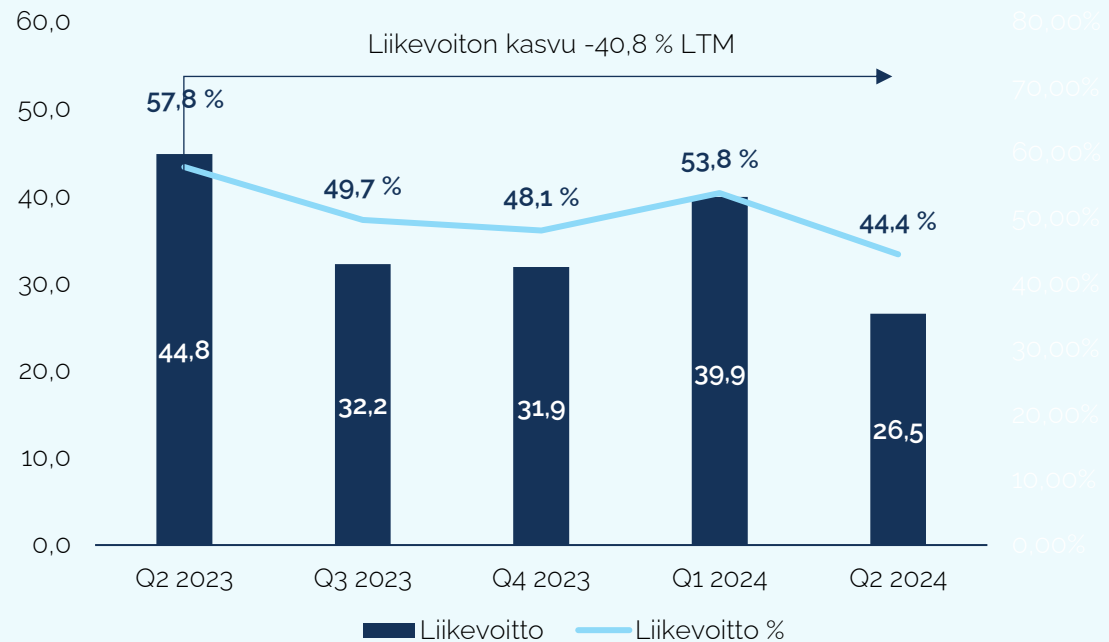


Taalerin liikevaihdon ja liikevoiton kehitys, 12kk

Liikevaihto edellinen 12kk, MEUR

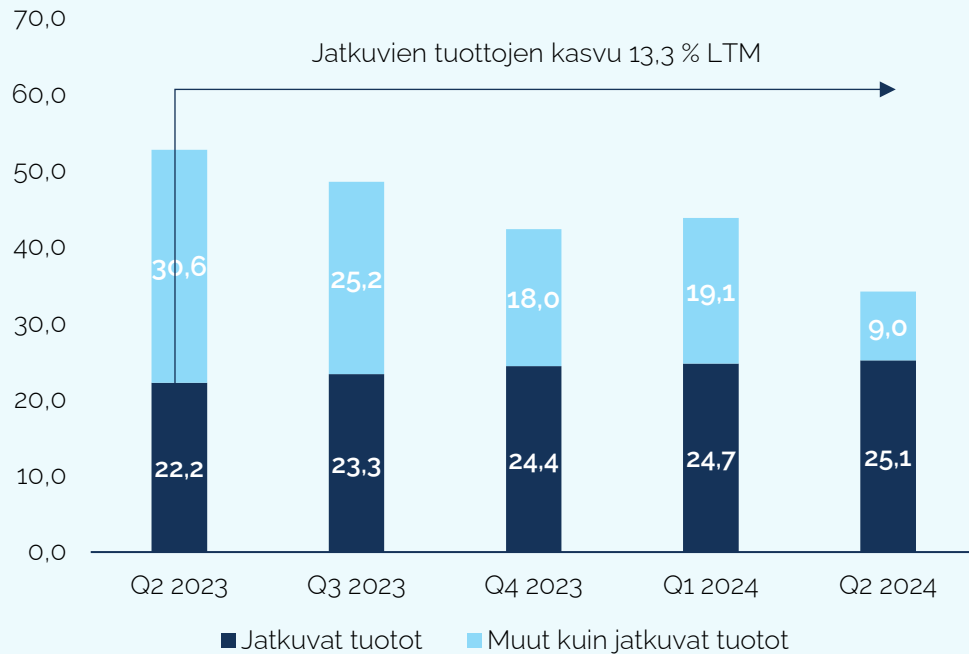


Liikevoitto edellinen 12kk, MEUR

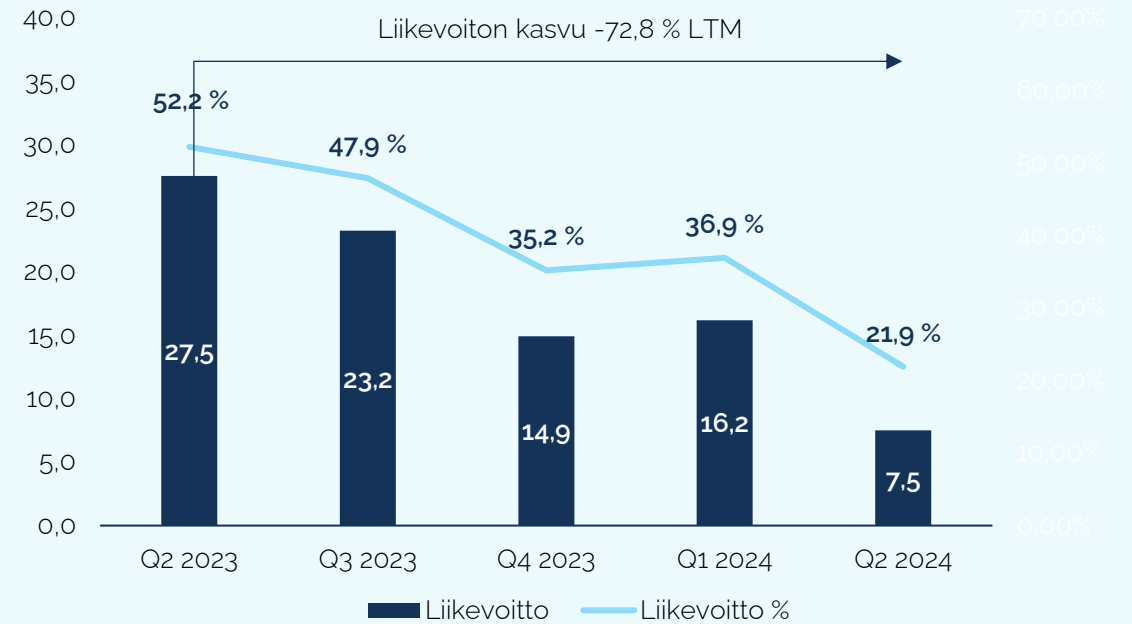


Pääomarahastot-segmentin liikevaihdon ja liikevoiton kehitys, 12kk

Liikevaihto edellinen 12kk, MEUR



Liikevoitto edellinen 12kk, MEUR



Taaleri-konsernin tase Q2 2024

Taaleri myi yhteensä 150 000 kappaletta Aktia Pankki Oyj:n osakkeita kaudella 1.4.–30.6.2024 ja luokittelee osakkeet jatkossa osaksi Taalerin ei-strategista sijoitussalkkua. Vertailukauden tiedot on oikaistu vastaavasti.

Pääomarahastot-segmentin
suorat sijoitukset

37,6 M€

31.12.2023: 32,3 M€

Garantian sijoitussalkku

155,0 M€

31.12.2023: 160,6 M€

Taseen loppusumma

285,4 M€

31.12.2023: 307,9 M€

Oma pääoma

192,0 M€

31.12.2023: 208,6 M€

Ei-strategiset sijoitukset

26,1 M€

31.12.2023: 35,5 M€

Rahat ja pankkisaamiset

23,2 M€

31.12.2023: 38,3 M€



Huhtikuussa jaettu
osakekohtainen osinko

1,00 €

TAALERI

Yhteenveto



Q2 yhteenveto

Jatkuvat tuotot kasvoivat ja kannattavuus säilyi hyvänä

Taaleri-konsernin jatkuvat tuotot kasvoivat toisella vuosineljänneksellä kolme prosenttia 10,1 miljoonaan euroon erityisesti uusiutuvan energian liiketoiminnan kehityksen ansiosta. Liikevaihto oli 11,9 miljoonaa euroa ja laski sijoitustoiminnan vertailukautta alhaisempien tuottojen seurauksena.

Kiinteistöliiketoiminta jalkautti uutta strategiaansa

Tavoitteenamme on kehittää ja lanseerata kiinteistöliiketoiminnassa uusia tuotteita vielä kuluvan vuoden aikana. Uuden suljetun rahaston suunnittelun lisäksi tiimiä vahvistetaan uusilla rekrytoinneilla.

Uusiutuva energia jatkoi Taaleri SolarWind III -rahaston varainkeruuta

Uusiutuvan energian liiketoiminta jatkoi Taaleri SolarWind III -rahaston varainkeruuta ja rahaston hankekehitysportfolioon aktiivista kehittämistä. Useat sijoittajat tekevät rahastosta parhaillaan due diligence -selvityksiä.

Garantian yhdistetty kulusuhde vahvistui 26,5 prosenttiin

Vakuutuspalvelutulos pysyi vertailukauden tasolla 3,5 miljoonassa eurossa. Garantian sijoitustoiminnan nettotuotot olivat 1,4 miljoonaa euroa pääosin suotuisan markkinakehityksen ansiosta.

Bioteollisuus edisti kansainvälisiä hankkeitaan

Taaleri Bioteollisuus I -rahasto toteutti neljännen sijoituksensa ja venture capital -rahaston varsinainen varainkeruu alkaa syksyllä. Perustimme lisäksi hankekehitysyrityksen Kanadaan tavoitteenaan selvittää biohiilen tuotannon aloittamisen mahdollisuuksia.

Valonpilkahduksia edelleen haastavassa toimintaympäristössä

Euroopan keskuspankki aloitti odotetusti koronlaskut kesällä, ja koronlaskuodotukset ovat vahvistuneet. Varainhankintaympäristö on pysynyt haastavana. Koronlaskujen myötä pirstyvä yrityskauppariikkinä lisäksi pääomanpalautuksia sijoittajille, mikä puolestaan tukee varainhankintaa.

Näkymät vuodelle 2024

Pääomarahastot

- Uusiutuvan energian liiketoiminnan jatkuvien tuottojen odotetaan kehittyvän positiivisesti tilikauden 2024 aikana. Vuoden 2024 liikevoitto on riippuvainen muun muassa sijoitustoiminnan tuotoista ja irtautumisvaiheessa olevien Taaleri Tuuli II- ja Taaleri Tuuli III -rahastojen arvioitujen tuottopalkkioiden määrän tarkentumisesta tai niiden lopullisesta määrästä ja irtautumisten ajankohdasta.
- Taalerin bioteollisuus-, kiinteistö- ja muissa liiketoiminnoissa haetaan Taalerin päivitetyn strategian mukaan vahvaa kansainvälistä kasvua, mikä näkyy Muiden pääomarahastojen kannattavuudessa ja henkilöstömäärän kasvussa. Vuoden 2024 liikevoiton odotetaan jäävän Muissa pääomarahastoissa tappiolliseksi.

Garantia

- Garantian jatkuvien tuottojen odotetaan jäävän hieman vertailukauden tasosta johtuen erityisesti Suomen asuntomarkkinoiden kehityksestä. Markkinaodotusten mukaisessa korkoympäristössä Garantian sijoitustoiminnan nettotuottojen odotetaan kehittyvän positiivisesti suhteessa vertailukauteen.

Muut-ryhmä

- Muut-ryhmän vuoden 2024 liikevaihto on voimakkaasti riippuvainen erityisesti ei-strategisten sijoitusten käyvän arvon muutoksista ja lopullisista irtautumisista. Konsernitoimintojen kustannustason odotetaan säilyvän suunnilleen vertailukauden tasolla.



Q&A

TAALERI

Puolivuosisikatsaus on luettavissa kokonaisuudessaan [verkkosivuillamme](#)
Lisätietoa: Sijoittajasuhde- ja viestintäjohtaja Linda Tierala, puh. 040 571 7895, linda.tierala@taaleri.com

TAALERI

Liitteet



Konsernitase

Vastaavaa, 1 000 euroa	30.6.2024	31.12.2023
Saamiset luottolaitoksilta	23 225	38 302
Saamiset yleisöltä ja julkisyhteisöiltä	5 090	5 142
Osakkeet ja osuudet	42 992	38 708
Osakkeet ja osuudet omistusyhteisyryyksissä	13 065	12 884
Vakuutustoiminnan varat	155 400	160 875
- Jälleenvakuutus sopimusvarat	382	325
- Sijoitusomaisuus	155 018	160 551
Aineettomat hyödykkeet	586	572
Aineelliset hyödykkeet	2 234	2 406
Muut varat	14 204	17 163
Siirtosaamiset ja maksetut ennakot	22 790	26 742
Laskennalliset verosaamiset	5 856	5 116
Yhteensä	285 442	307 911
Vastattavaa, 1 000 euroa	30.6.2024	31.12.2023
Vieras pääoma	93 473	99 265
Vakuutus sopimusvelat	44 302	45 616
Muut velat	3 267	4 944
Siirtovelat ja saadut ennakot	19 823	17 327
Laskennalliset verovelat	11 186	16 491
Velat, joilla on huonompi etuoikeus kuin muilla veloilla	14 895	14 886
Oma pääoma	191 969	208 646
Yhteensä	285 442	307 911

Rahaa pankkitileillä kesäkuun lopussa 23,2 milj. euroa. Huhtikuussa emoyhtiön omistajille maksettiin osinkoa 28,2 milj. euroa.

Suurimmat sijoitukset kesäkuun lopussa olivat Truscott Gilliland -tuulipuisto 10,5 milj. euroa, Fintoil 9,9 milj. euroa, Turun Toriparkki 8,8 milj. euroa ja Aktia 7,6 milj. euroa.

Garantian sijoitussalkku 155,0 milj. euroa, josta korkosijoitukset 75 %. Garantia jakoi emoyhtiölle osinkoa alkuvuoden aikana 15,0 milj. euroa.

Taalerin oma pääoma 192,0 milj. euroa ja konsernin omavaraisuus vahva 67,3 %.

Taalerin tulos Q2 2024

1 000 euroa	Pääoma- rahasotot	Uusiutuva energia	Muut pääoma- rahasotot	Garantia	Muut	Yhteensä
Jatkuvat tuotot	6 052	4 846	1 206	3 333	727	10 111
Tuottopalkkiot	-	-	-	-	-	-
Sijoitustoiminta	395	658	-262	1 376	14	1 785
Liikevaihto*	6 447	5 503	944	4 709	741	11 897
Palkkiokulut	-1 408	-1 038	-370	-	-8	-1 416
Henkilöstökulut	-2 765	-1 534	-1 231	-11	-627	-3 404
Suorat kulut	-1 891	-1 331	-559	-12	-764	-2 667
Poistot ja arvonalentumiset	-1	-1	-	-	-10	-11
Arvonalentumiset luotoista	-71	-	-71	-	58	-13
Liikevoitto	310	1 599	-1 289	4 685	-610	4 386
Liikevoitto, %	4,8 %	29,1 %	neg	99,5 %	neg	36,9 %

* Sisältää konsernin osuudet osakkuusyhtiöiden tuloksista. Lisäksi segmenttikohtaisesta liikevaihdosta on eliminoitu sellaiset läpikulkuerät, joilla ei ole vaikutusta tilikauden tulokseen.

Taalerin tulos Q2 2023

1 000 euroa	Pääoma- rahasotot	Uusiutuva energia	Muut pääoma- rahasotot	Garantia	Muut	Yhteensä
Jatkuvat tuotot	5 643	3 976	1 667	3 491	727	9 860
Tuottopalkkiot	1 494	-	1 494	-	-	1 494
Sijoitustoiminta	8 951	8 943	8	1 707	4 296	14 955
Liikevaihto*	16 088	12 919	3 169	5 197	5 023	26 308
Palkkiokulut	-1 847	-1 057	-790	-	-7	-1 854
Henkilöstökulut	-3 268	-2 399	-868	-265	-423	-3 956
Suorat kulut	-1 968	-1 361	-608	-11	-701	-2 680
Poistot ja arvonalentumiset	-9	-5	-4	-	-22	-31
Arvonalentumiset luotoista	-	-	-	-	-33	-33
Liikevoitto	8 996	8 097	899	4 921	3 837	17 754
Liikevoitto, %	55,9 %	62,7 %	28,4 %	94,7 %	76,4 %	67,5 %

* Sisältää konsernin osuudet osakkuusyhtiöiden tuloksista. Lisäksi segmenttikohtaisesta liikevaihdosta on eliminoitu sellaiset läpikulkuerät, joilla ei ole vaikutusta tilikauden tulokseen.

Taalerin pääomarahastot

Uusiutuva energia	Perustettu	Tuote	Liiketoiminta-alue	AUM Q2 2024	Rahaston vaihe
Taaleri Tuulitehdas II Ky	2014	Pääomarahasto	Uusiutuva energia		Sijoitettu
Taaleri Tuulitehdas III Ky	2016	Pääomarahasto	Uusiutuva energia		Sijoitettu
Taaleri Aurinkotuuli Ky	2016	Pääomarahasto	Uusiutuva energia		Sijoitettu
Taaleri Aurinkotuuli II Ky	2019	Syöttörahasto	Uusiutuva energia		Sijoitettu
Taaleri Tuulirahasto IV Ky	2019	Kanssasijoitusrahasto	Uusiutuva energia		Sijoitettu
Taaleri SolarWind II	2019	Pääomarahasto	Uusiutuva energia		Sijoitettu
Taaleri SolarWind III	2023	Pääomarahasto	Uusiutuva energia		Varainkeruu
Mandaatit	2019-	Mandaatit	Uusiutuva energia		Sijoitettu
Uusiutuva energia yhteensä				1 645 MEUR	

Muut pääomarahastot	Perustettu	Tuote	Liiketoiminta-alue	AUM Q2 2024	Rahaston vaihe
Taaleri Kiinteistökehitysrahasto Ky	2015	Pääomarahasto	Kiinteistöt		Sijoitettu
Taaleri Tallikiinteistöt Ky	2018	Pääomarahasto	Kiinteistöt		Sijoitettu
Taaleri Tonttirahasto I Ky	2015	Pääomarahasto	Kiinteistöt		Sijoitettu
Taaleri Tonttirahasto II Ky	2016	Pääomarahasto	Kiinteistöt		Sijoitettu
Taaleri Vuokrakoti Ky	2016	Pääomarahasto	Kiinteistöt		Sijoitettu
Taaleri Asuntorahasto VIII Ky	2021	Pääomarahasto	Kiinteistöt		Sijoituskausi
Mandaatit	2021-	Mandaatit	Kiinteistöt		Sijoituskausi
Kiinteistöt yhteensä				678 MEUR	
Taaleri Biojalostamo Ky	2020	Kanssasijoitus	Bioteollisuus		Sijoitettu
Joensuu Biocoal	2021	Kanssasijoitus	Bioteollisuus		Sijoituskausi
Taaleri Bioteollisuus I Ky	2021	Pääomarahasto	Bioteollisuus		Sijoituskausi
Bioteollisuus yhteensä				164 MEUR	
Muut rahastot yhteensä				149 MEUR	
Muut pääomarahastot yhteensä				991 MEUR	
Taalerin Pääomarahastot-segmentti yhteensä				2 636 MEUR	

AUM 2,6 mrd. €
liiketoiminnoinnain



- Muut
- Bioteollisuus
- Kiinteistöt
- Uusiutuva energia

Taaleri-konsernin raportoima Pääomarahastot-segmentin hallinnoitava varallisuus on palkkiota tuottava hallinnoitava varallisuus, joka sisältää pääasiassa sekä oman että vieraan pääoman ehtoisen rahoituksen. Jos Taalerin palkkio on sidottu sijoitussitoumusten määrään, myös hallinnoitava varallisuus perustuu sijoitussitoumusten määrään. Kiinteistöliiketoiminnan mandaattien hallinnoitava varallisuus on salkunhoitomandaateissa hallinnoitava bruttovarallisuus ja muissa kiinteistövarainhoitomandaateissa hallinnoitavien kiinteöstalokkujen markkina-arvo.