

Taaleri tilinpäätös- tiedote

Toimitusjohtaja Ilkka Laurila
12.2.2025

Q4



Taaleri Energia avasi marraskuussa Suomen suurimman energian varastointilaitoksen Lempäälään

TAALERI

Ilkka Laurila aloitti Taalerin toimitusjohtajana 9.1.2025

- Ilkka Laurila nimitettiin Taalerin uudeksi toimitusjohtajaksi 9.1.2025 alkaen.
- Ilkka Laurila (s. 1977) on työskennellyt Taalerin talousjohtajana helmikuusta 2024 lähtien. Sitä ennen hän on toiminut muun muassa Plugit Finland Oy:n talousjohtajana vuosina 2023–2024 sekä Terveystalon talousjohtajana vuosina 2015–2022.
- Lauri Lipsanen (s. 1983) on nimitetty Taalerin talousjohtajaksi ja johtoryhmän jäseneksi. Hän aloittaa tehtävässään viimeistään 12.5.2025.



Tunnusluvut

Jatkuvat tuotot
Q4 2024

10,4 M€

Q4 2023: 9,9 M€

Liikevaihto
Q4 2024

20,0 M€

Q4 2023: 17,7 M€

Liikevoitto
Q4 2024

9,4 M€

Q4 2024: 6,9 M€

AUM
Q4 2024

2,7 mrd. €

31.12.2023: 2,6 mrd. €

Jatkuvat tuotot,
edellinen 12kk

40,5 M€

Jatkuvien tuottojen kasvu 1,6 %
(LTM)

Liikevaihto,
edellinen 12kk

70,5 M€

Liikevaihdon kasvu 6,3 %
(LTM)

Liikevoitto,
edellinen 12kk

38,0 M€

Liikevoiton kasvu 19,3 %
(LTM)

Osakekohtainen tulos
FY 2024

1,00 €

FY 2023: 0,81 €

Pitkän aikavälin tavoitteet ja vuoden 2024 saavutukset



Kasvu

> 15 %

Konsernin jatkuvien tuottojen ja tuottopalkkioiden kasvu vähintään 15 prosenttia

FY 2024

2,4 %



ROE

> 15 %

Oman pääoman tuotto

FY 2024

15,3 %



Osinko

> 50 %

Voitonjako vuoden tuloksesta

FY 2024*

50 %

*) Tilikauden 2024 varojenjako 0,50 euroa / osake (50 % osakekohtaisesta tuloksesta) edustaa hallituksen ehdotusta tilikauden 2024 tuloksesta jaettavaksi osingoksi

Q4 kohokohtat

Liikevaihto kasvoi ja kannattavuus oli erinomainen

Taaleri-konsernin liikevaihto oli 20,0 miljoonaa euroa viimeisellä vuosineljänneksellä ja kasvoi 13,0 prosenttia vertailukaudesta jatkuvien tuottojen ja tuottopalkkioiden kasvun seurauksena. Liikevoittoprosentti oli erinomainen 47,0.

Kiinteistöliiketoiminnalla on uusi strateginen kumppanuus

Kiinteistöliiketoiminta jatkoi uusien tuotteiden kehittämistä vuoden viimeisellä neljänneksellä. Sovimme mandaattipohjaisesta strategisesta kumppanuudesta suuren suomalaisen eläkevakuuttaja kanssa vuoden 2025 alussa.

Taaleri SolarWind III -rahaston varainkeruu jatkui

Uusiutuvan energian liiketoiminta jatkoi Taaleri SolarWind III -rahaston varainkeruuta. Vuoden viimeisellä neljänneksellä olemme kasvattaneet rahaston kokoa 481 miljoonaan euroon.

Garantian yhdistetty kulusuhde oli vahva 26,2 prosenttia

Garantian vakuutuspalvelutulos oli 3,3 miljoonaa euroa. Garantian sijoitustoiminnan nettotuotot olivat 2,2 miljoonaa euroa. Sijoitusmarkkinat vahvistuivat vertailukaudesta, mutta viimeisen vuosineljänneksen kehitys oli maltillisempaa vuoden 2024 ensimmäiseen yhdeksään kuukauteen verrattuna.

Biohiililaitos valmistui Joensuussa

Bioteollisuusliiketoiminta keskittyi Taaleri Bioteollisuus I -rahaston olemassa olevien sijoitusten arvonaluontiin ja uusien sijoituskohteiden aktiiviseen kartoittamiseen. Joensuussa sijaitseva torrefioitua biomassaa valmistava laitos valmistui, ja tavoitteenamme on aloittaa tuotanto pienemmällä koe-erillä. Laajempi ylösajo toteutuu vuoden 2025 aikana.

Hyvä suoritus vaihtelevassa toimintaympäristössä

Inflaatio on hellittänyt ja korkotaso on laskenut edelleen, mikä on elvyttänyt teollisuuden investointisykliä. Kiinteistömarkkinat pysyivät vauhtina, mutta transaktiotoiminnan vilkastuminen tarjosi myönteisiä signaaleja tulevalta. Listaamattoman markkinan varainhankintaympäristö pysyi haastavana.

TAALERI

Pääoma- rahastot



Q4: Uusiutuvan energian jatkuvat tuotot kasvoivat Taaleri SolarWind III -rahaston varainkeruun seurauksena

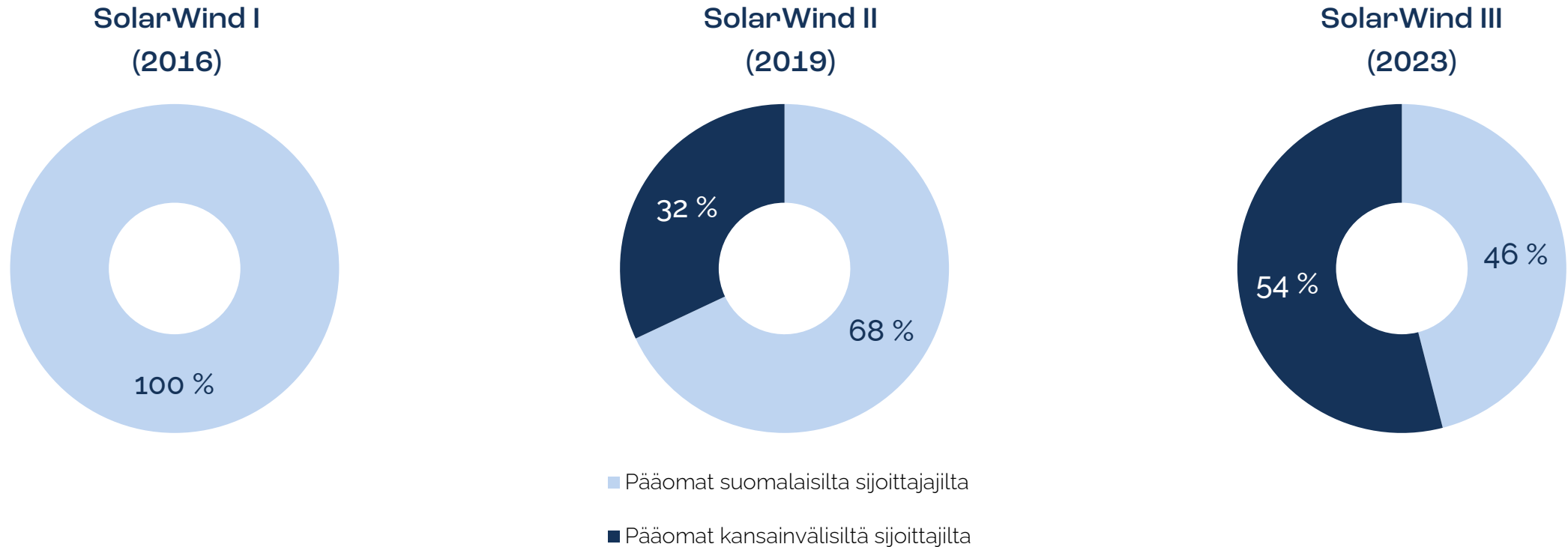
- Uusiutuvan energian liiketoiminnan jatkuvat tuotot kasvoivat vuoden viimeisellä neljänneksellä 8,2 prosenttia Taaleri SolarWind III -rahaston varainkeruun edistyttyä. Rahaston sitoumusten määrä kasvoi 481 milj. euroon.
- Katsauskaudella kirjattiin 1,8 (0,0) milj. euroa tuottopalkkioita Taaleri Aurinkotuuli I -rahastosta, jonka irtautumisvalmistelut on aloitettu.
- Taaleri SolarWind III -rahasto jatkoi hankekehitysportfolioon aktiivista kehittämistä ja sen ensimmäinen energianvarastointihanke valmistui Lempäälässä.
- Irtautumisprosessi jatkui elinkaarensa loppuvaiheessa olevista Taaleri Tuuli II- ja Taaleri Tuuli III -rahastoista.

Uusiutuva energia, milj. euroa	10-12/2024	10-12/2023	Muutos, %
Jatkuvat tuotot	5,6	5,2	8,2 %
Tuottopalkkiot	1,8	-	100,0 %
Sijoitustoiminta	7,0	6,7	4,7 %
Liikevaihto	14,4	11,9	21,1 %
Henkilöstökulut	-2,0	-1,5	33,7 %
Muut kulut	-3,7	-4,6	-19,8 %
Liikevoitto	8,6	5,7	50,8 %
HTV, kauden lopussa	49	48	3,3 %
Hallinnoitava varallisuus, mrd. euroa	1,7	1,6	3,9 %



Taaleri Energian sijoittajakunta on entistä kansainvälisempi

Sijoittajilta kerätyn pääoman maantieteellinen kehitys

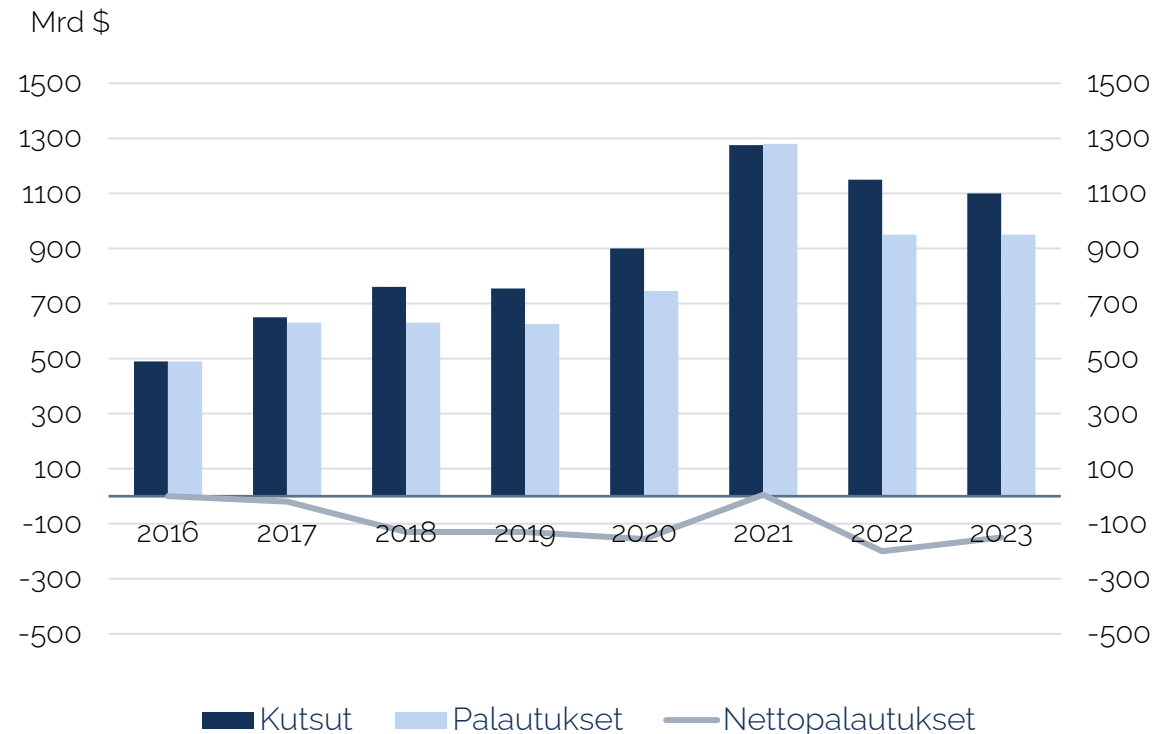


Taaleri SolarWind III -rahasto houkuttelee entistä enemmän kansainvälistä pääomaa.

Pääomakutsut ovat ylittäneet pääoman palautukset mikä on hidastanut pääoman kiertoa ja varainhankintaa

- Hidas varainhankinta, omaisuuserien alhainen arvostus ja korkeat velkakustannukset vaikuttivat negatiivisesti pääomarahastojen toimintaympäristöön vuonna 2024.
- Pääomarahastojen negatiiviset nettopalautukset sijoittajille vaikeuttavat uusien rahastojen varainhankintaa.

Pääomakutsut vs. pääoman palautukset



Pääomarahastojen kutsumat sitoumukset ja palautukset globaalisti vuosittain
Lähde: Preqin 12/2024, Vuoden 2024 luvut eivät ole vielä saatavilla.

Q4: Muut pääomarahastot edistivät rahastojen sijoitustoimintaa ja kansainvälistymishankkeita sekä solmivat strategisia kumppanuuksia

- Bioteollisuusliiketoiminta keskittyi uusien potentiaalisten sijoituskohteiden kartoittamiseen ja analysointiin sekä edisti useita alustavia sijoitusneuvotteluja. Taaleri Bioteollisuus I -rahasto toteutti katsauskaudella rahaston viidennen sijoituksen alankomaalaiseen kierrätysbetonin jalostajayhtiö C2CA:han.
- Bioteollisuusliiketoiminta jatkoi myös Joensuussa sijaitsevan torrefioitua biomassaa valmistavan laitoksen viimeistelyä ja tuotantolinjan ylösajon aloittamisen valmistelua. Lisäksi bioteollisuusliiketoiminta jatkoi kansainvälistä hanketta selvittääkseen potentiaalista torrefioidun biomassan tuotantoa Kanadassa.
- Kiinteistöliiketoiminta edisti rahastojensa sijoitustoimintaa sekä solmi strategisen kumppanuuden Kevan kanssa katsauskauden jälkeen.

Muut pääomarahastot, milj. euroa	10-12/2024	10-12/2023	Muutos, %
Jatkuvat tuotot	1,5	1,5	-1,0 %
Tuottopalkkiot	0,1	-	100,0 %
Sijoitustoiminta	-1,6	-0,7	108,7 %
Liikevaihto	0,0	0,8	-94,0 %
Henkilöstökulut	-1,3	-1,3	-3,7 %
Muut kulut	-1,4	-1,2	15,2 %
Liikevoitto	-2,6	-1,7	51,2 %
HTV, kauden lopussa	37	34	10,1 %
Hallinnoitava varallisuus, mrd. euroa	1,0	1,0	-0,8 %



TAALERI

Garantia

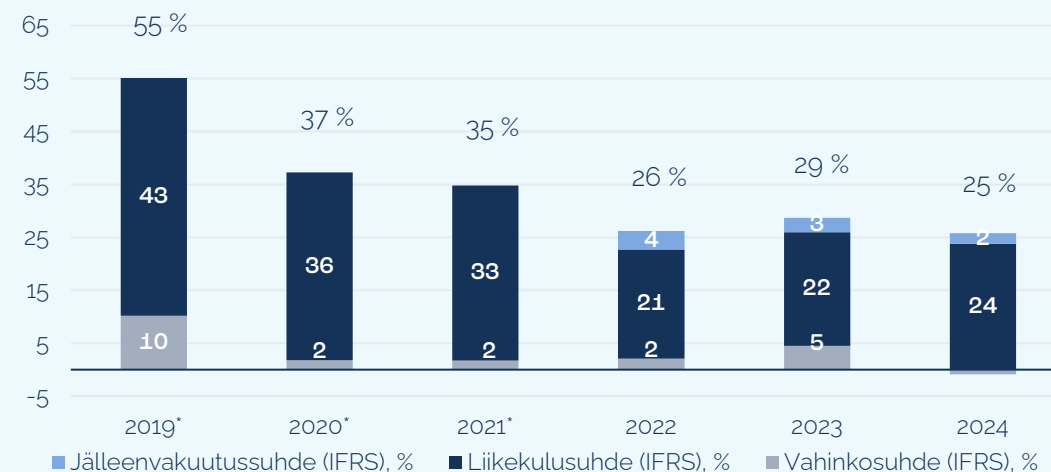


Q4: Garantian vakuutusmaksutuotot säilyivät vertailukauden tasolla

- Garantian vakuutuspalvelutulos nousi vertailukaudesta ja oli 3,3 milj. euroa. Vakuutusmaksutuotot pysyivät suunnilleen vertailukauden tasolla 4,5 milj. eurossa. Vakuutuspalvelukulut laskivat vertailukaudesta ja olivat 1,1 milj. euroa. Yhdistetty kulusuhde vahvistui viimeisellä neljänneksellä 26,2 prosenttiin.
- Garantian sijoitustoiminnan tulosvaikutteisesti kirjatut tuotot kasvoivat 2,2 (1,4) milj. euroon, mutta sijoitustoiminnan kokonaistuotot laskivat 1,8 (4,6) milj. euroon. Sijoitustoiminnan kokonaistuotot sisältävät myös laajaan tulokseen kirjatut käyvän arvon muutokset.
- Sijoitustoiminnan kokonaistuottojen laskuun vuoden viimeisellä neljänneksellä vaikutti pääasiassa erityisen vahva sijoitustoiminnan tulos vertailukaudella.

Garantia, milj. euroa	10–12/2024	10–12/2023	Muutos, %
Vakuutuspalvelutulos	3,3	2,7	22,6 %
Vakuutukseen liittyvät rahoitustuotot ja -kulut	-0,2	0,1	n/a
Muut tuotot	0,0	0,0	32,8 %
Sijoitustoiminnan nettotuotot	2,2	1,4	55,4 %
Liikevaihto	5,3	4,2	26,2 %
Henkilöstökulut	-0,5	-0,5	-4,7 %
Muut kulut	-0,0	-0,0	38,8 %
Liikevoitto	4,8	3,7	30,4 %
HTV, kauden lopussa	21	19	10,5 %
Takausvakuutuskanta, mrd. euroa	1,7	1,7	-4,0 %
Yhdistetty kulusuhde (IFRS), %	26,2 %	42,0 %	

Yhdistetty kulusuhde (IFRS), %



*) Vuosien 2019-2021 tunnusluvut on laskettu aiemman vakuutussopimuksia koskeneen IFRS 4 -standardin mukaisesti.

TAALERI

Muut



Q4: Muut-ryhmän liikevoitto laski vertailukaudesta

- Aktia Pankki Oyj:n osakkeet siirrettiin ei-strategisiin sijoituksiin 1.4.2024 alkaen ja osakkeita on myyty noin 6,3 milj. eurolla vuoden 2024 aikana. Yhteensä Taalerilla oli 31.12.2024 ei-strategisia sijoituksia 18,7 (31.12.2023: 35,5) milj. euroa.
- Muut-ryhmän jatkuvat tuotot koostuvat korkotuotoista. Sijoitustoiminnan tulos kaudella koostui pääosin Taalerin ei-strategisten sijoitusten käyvän arvon muutoksista ja ei-strategisiin sijoituksiin luokiteltujen pääomaosuusmenetelmällä yhdisteltyjen osakkuusyhtiöiden tuloksista.

Muut, milj. euroa	10-12/2024	10-12/2023	Muutos, %
Jatkuvat tuotot	0,2	0,4	-38,8 %
Tuottopalkkiot	-	-	-
Sijoitustoiminta	0,0	0,4	-99,7 %
Liikevaihto	0,2	0,8	-69,5 %
Henkilöstökulut	-0,5	-0,7	-27,2 %
Muut kulut	-1,2	-0,9	31,5 %
Liikevoitto	-1,5	-0,8	81,2 %
HTV, kauden lopussa	21	17	20,8 %

Ei-strategiset sijoitukset, milj. euroa	31.12.2024	31.12.2023	Muutos, %
Yhteensä	18,7	35,5	-47,3 %
Kiinteistökehitys	12,8	22,7	-43,3 %
Muut*	5,9	12,9	-54,3 %

*) Sisältää Aktia Pankki Oyj:n osakkeet molemmilla esitettävillä kausilla



TAALERI

Tulos ja tase



Taalerin positiivinen tuloskehitys jatkui vuoden viimeisellä neljänneksellä

Taaleri-konsernin liikevaihto oli 20,0 miljoonaa euroa viimeisellä vuosineljänneksellä ja kasvoi 13,0 prosenttia vertailukaudesta jatkuvien tuottojen ja tuottopalkkioiden kasvun seurauksena. Jatkuvat tuotot kasvoivat 5,7 prosenttia 10,4 miljoonaan euroon. Liikevoittoprosentti oli 47,0.

1 000 euroa	Q4 2024	Q4 2023	Muutos	FY 2024	FY 2023	Muutos
Jatkuvat tuotot	10 441	9 881	5,7 %	40 516	39 872	1,6 %
Tuottopalkkiot	1 845	-	100,0 %	1 845	1 489	23,9 %
Sijoitustoiminta	7 689	7 801	-1,4 %	28 166	24 979	12,8 %
Liikevaihto*	19 975	17 682	13,0 %	70 527	66 340	6,3 %
Palkkiokulut	-1 622	-1 658	-2,2 %	-5 996	-6 576	-8,8 %
Henkilöstökulut	-4 329	-4 084	6,0 %	-15 224	-16 140	-5,7 %
Suorat kulut	-4 577	-4 454	2,8 %	-11 233	-11 157	0,7 %
Poistot ja arvonalentumiset	-45	-38	17,1 %	-159	25	n/a
Arvonalentumiset luotoista	-24	-567	-95,8 %	109	-607	n/a
Liikevoitto	9 378	6 882	36,3 %	38 024	31 885	19,3 %
Liikevoitto, %	47,0 %	38,9 %		53,9 %	48,1 %	
Osakekohtainen tulos, euroa	0,23	0,14		1,00	0,81	
Osakekohtainen laaja tulos, euroa	0,22	0,16		1,10	0,88	

* Sisältää konsernin osuudet osakkuusyhtiöiden tuloksista. Lisäksi segmenttikohtaisesta liikevaihdosta on eliminoitu sellaiset läpikulkuerät, joilla ei ole vaikutusta tilikauden tulokseen.

Taalerin liikevoiton kehitys, Q4 2024

Taalerin positiivinen tuloskehitys jatkui vuoden viimeisellä neljänneksellä

Milj. euroa

25,0

20,0

15,0

10,0

5,0

0,0

Pääomarahasto-
toiminnan jatkuvat
tuotot

Tuottopalkkiot

Garantian
vakuutustoiminnan
tuotot

Koko
konsernin
sijoitustoiminta

Palkkiokulut

Henkilöstökulut

Muut kulut

Poistot ja
arvonalentumiset

Liikevoitto

7,4

1,8

3,1

7,7

-1,6

-4,3

-4,6

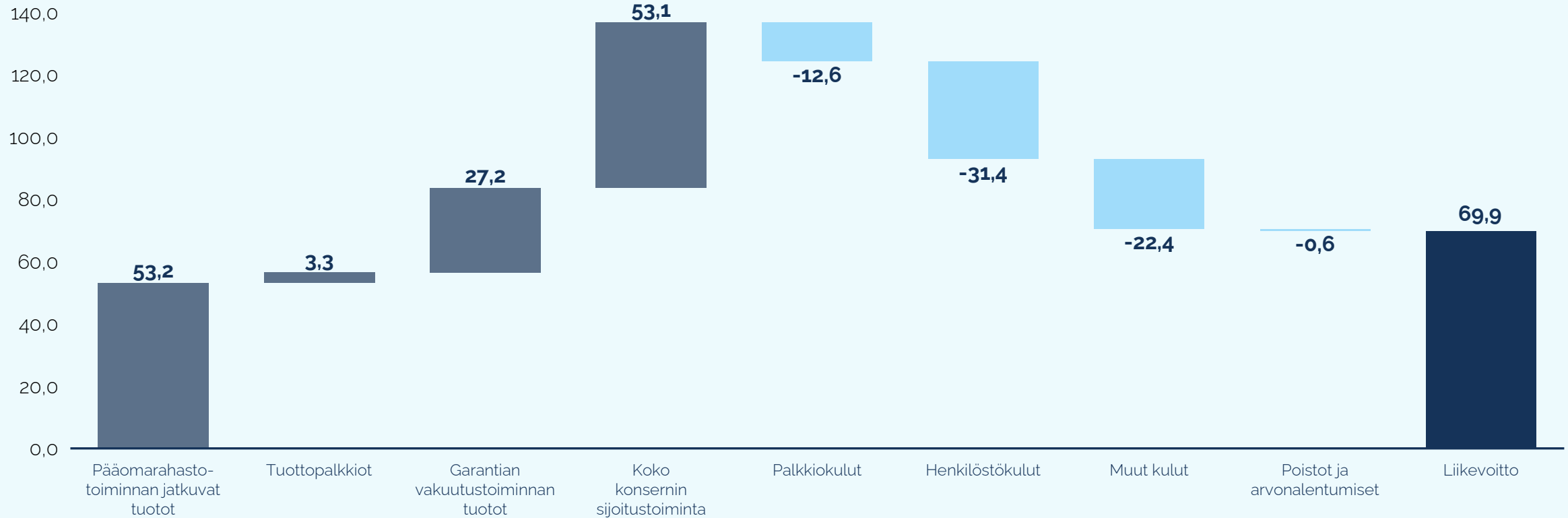
-0,1

9,4

Taalerin liikevoiton kehitys, 24 kk

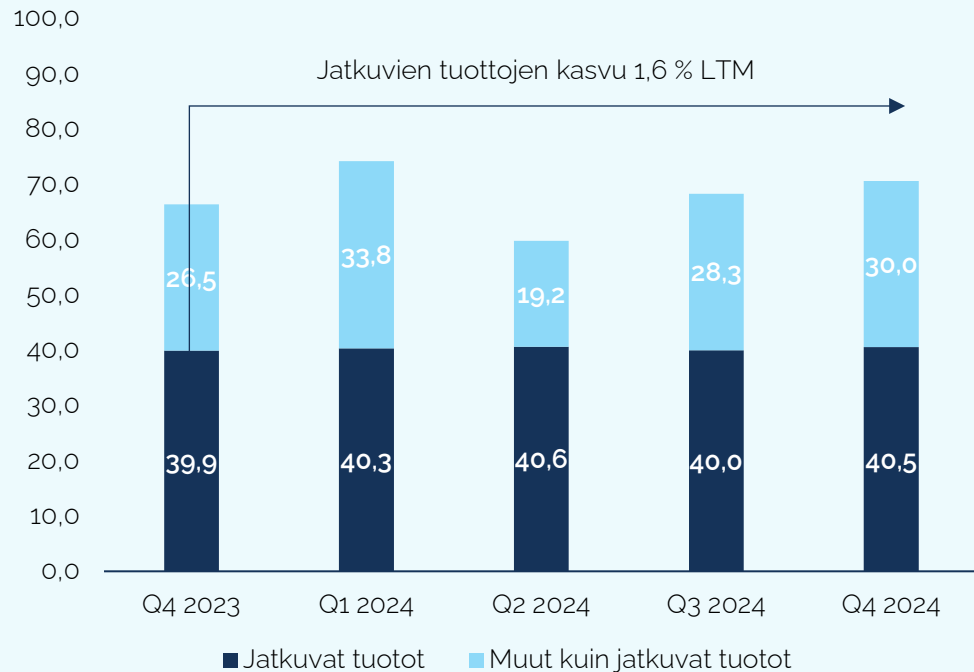
Taalerilla neljä eri liikevaihdon lähdettä

Milj. euroa

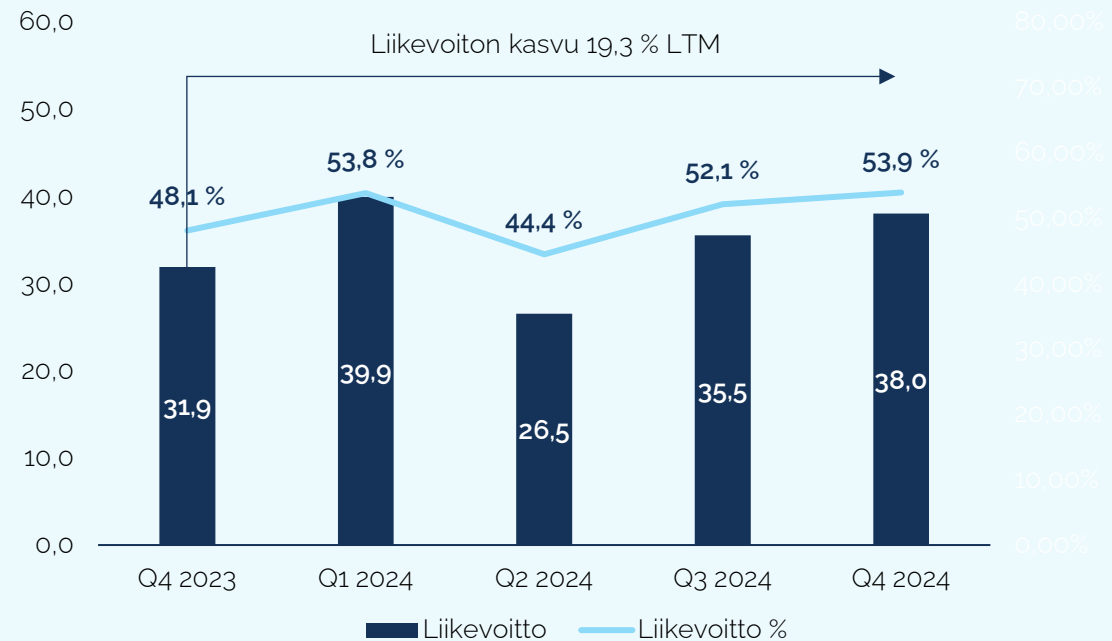


Taalerin liikevaihdon ja liikevoiton kehitys, 12kk

Liikevaihto edellinen 12kk, MEUR



Liikevoitto edellinen 12kk, MEUR



Taaleri-konsernin tase 31.12.2024

Taaleri-konsernin oma pääoma oli tilikauden lopussa 215,3 (208,6) milj. euroa. Konsernin omavaraisuusaste vahvistui 73,8 (67,8) prosenttiin, ja oman pääoman tuotto kasvoi 15,3 (13,0) prosenttiin.

Pääomarahastot-segmentin
suorat sijoitukset

36,1 M€

31.12.2023: 32,3 M€

Garantian sijoitussalkku

154,6 M€

31.12.2023: 160,6 M€

Taseen loppusumma

291,9 M€

31.12.2023: 307,9 M€

Oma pääoma

215,3 M€

31.12.2023: 208,6 M€

Ei-strategiset sijoitukset

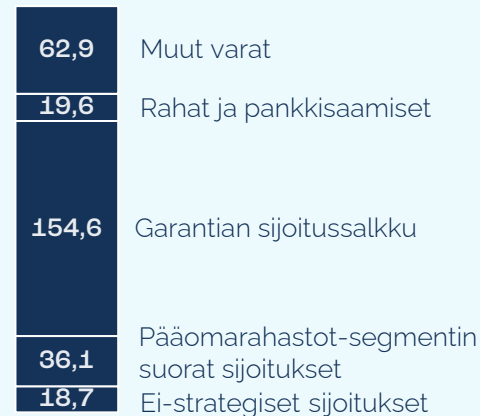
18,7 M€

31.12.2023: 35,5 M€

Rahat ja pankkisaamiset

19,6 M€

31.12.2023: 38,3 M€



Hallituksen osinkoehdotus
vuodelta 2024

0,50 €

Taalerin pääomarahastot

Uusiutuva energia, milj. euroa	Perustettu	Tuote	Liiketoiminta-alue	AUM Q4 2024	Rahaston vaihe
Taaleri Tuulitehdas II Ky	2014	Pääomarahasto	Uusiutuva energia	319	Sijoitettu
Taaleri Tuulitehdas III Ky	2016	Pääomarahasto	Uusiutuva energia	52	Sijoitettu
Taaleri Aurinkotuuli Ky	2016	Pääomarahasto	Uusiutuva energia	173	Sijoitettu
Taaleri Aurinkotuuli II Ky	2019	Syöttörahasto	Uusiutuva energia	185	Sijoitettu
Taaleri Tuulirahasto IV Ky	2019	Kanssasijoitusrahasto	Uusiutuva energia	202	Sijoitettu
Taaleri SolarWind II	2019	Pääomarahasto	Uusiutuva energia	290	Sijoitettu
Taaleri SolarWind III*	2023	Pääomarahasto	Uusiutuva energia	439	Varainkeruu
Mandaatit	2019-	Mandaatit	Uusiutuva energia	54	Sijoitettu
Uusiutuva energia yhteensä				1 714	

Muut pääomarahastot, milj. euroa	Perustettu	Tuote	Liiketoiminta-alue	AUM Q4 2024	Rahaston vaihe
Taaleri Kiinteistökehitysrahasto Ky	2015	Pääomarahasto	Kiinteistöt	11	Sijoitettu
Taaleri Tallikiinteistöt Ky	2018	Pääomarahasto	Kiinteistöt	43	Sijoitettu
Taaleri Tonttirahasto I Ky	2015	Pääomarahasto	Kiinteistöt	36	Sijoitettu
Taaleri Tonttirahasto II Ky	2016	Pääomarahasto	Kiinteistöt	2	Sijoitettu
Taaleri Vuokrakoti Ky	2016	Pääomarahasto	Kiinteistöt	170	Sijoitettu
Taaleri Asuntorahasto VIII Ky	2021	Pääomarahasto	Kiinteistöt	95	Sijoituskausi
Mandaatit	2021-	Mandaatit	Kiinteistöt	325	Sijoituskausi
Kiinteistöt yhteensä				681	

Taaleri Biojalostamo Ky	2020	Kanssasijoitus	Bioteollisuus	42	Sijoitettu
Joensuu Biocoal	2021	Kanssasijoitus	Bioteollisuus	16	Sijoituskausi
Taaleri Bioteollisuus I Ky	2021	Pääomarahasto	Bioteollisuus	107	Sijoituskausi

Bioteollisuus yhteensä 164

Muut rahastot yhteensä 138

Muut pääomarahastot yhteensä 984

Taalerin Pääomarahastot-segmentti yhteensä, milj. euroa 2 698

AUM 2,7 mrd. €
liiketoiminnoittain



- Muut
- Bioteollisuus
- Kiinteistöt
- Uusiutuva energia

Taaleri-konsernin raportoima Pääomarahastot-segmentin hallinnoitava varallisuus on palkkiota tuottava hallinnoitava varallisuus. Osassa rahastoista palkkiota tuottava hallinnoitava varallisuus käsittää sekä rahaston oman että vieraan pääoman ehtoisen rahoituksen. Jos Taalerin palkkio on sidottu sijoitussitoumusten määrään, myös hallinnoitava varallisuus perustuu sijoitussitoumusten määrään. Kiinteistöliiketoiminnan mandaattien hallinnoitava varallisuus on salkunhoitomandaateissa hallinnoitava bruttovarallisuus ja muissa kiinteistövarainhoitomandaateissa hallinnoitavien kiinteistösalkkujen markkina-arvo.

*) Taaleri SolarWind III -rahaston sitoumukset olivat 31.12.2024 yhteensä 481 milj. euroa, ja ne sisälsivät rahaston lopulliseen kokoon sidotun ehdollisen sitoumuksen. Tätä sitoumusta ei ole otettu huomioon palkkiota tuottavaa hallinnoitavaa varallisuutta raportoitaessa.

TAALERI

Voitonjako- ehdotus ja 2025 näkymät



Hallituksen voitonjakoehdotus, maksetaan kahdessa erässä

Voitonjakoehdotus per
osake vuodelta 2024

0,50 €

Osinko ehdotetaan
maksettavaksi kahdessa yhtä
suuressa erässä.

- Hallitus ehdottaa yhtiökokoukselle, että yhtiö siirtyy kaksi kertaa vuodessa maksettavaan osinkojärjestelyyn, ja siten vuoden 2024 osinko **0,50 euroa** osakkeelta, yhteensä **14 098 126,50 euroa**, ehdotetaan maksettavaksi kahdessa yhtä suuressa erässä.
- Osingon ensimmäinen erä:
 - **0,25 euroa** osakkeelta
 - Täsmäytyspäivä **4.4.2025**
 - Maksupäivä **11.4.2025**
- Osingon toinen erä:
 - **0,25 euroa** osakkeelta
 - Täsmäytyspäivä **3.10.2025**
 - Maksupäivä **10.10.2025**

Näkymät vuodelle 2025

Pääomarahastot

- Uusiutuvan energian liiketoiminnan vuoden 2025 jatkuvien tuottojen kasvu täsmentyy Taaleri SolarWind III -rahaston lopullisen koon ja Taaleri Tuuli II ja Taaleri Tuuli III -rahastojen lopullisen irtautumisajankohdan selviämisen myötä. Vuoden 2025 liikevoitto on riippuvainen muun muassa sijoitustoiminnan tuotoista ja irtautumisvaiheessa olevien rahastojen arvioitujen tuottopalkkioiden määrän tarkentumisesta tai niiden lopullisesta määrästä ja irtautumisten ajankohdasta.
- Taalerin bioteollisuus-, kiinteistö- ja muissa liiketoiminnoissa panostetaan vahvaan kansainväliseen kasvuun, mikä rasittaa Muiden pääomarahastojen kannattavuutta. Vuoden 2025 liikevoiton odotetaan jäävän Muissa pääomarahastoissa edelleen tappiolliseksi, mutta kehittyvän vertailukauteen nähden positiivisesti.

Garantia

- Garantian jatkuvien tuottojen odotetaan jäävän hieman vertailukauden tasosta johtuen erityisesti jo pidempään jatkuneesta Suomen asuntomarkkinoiden heikosta kehityksestä. Markkinaodotusten mukaisessa korkoympäristössä Garantian sijoitustoiminnan nettotuottojen odotetaan laskevan suhteessa poikkeuksellisen vahvaan vertailukauteen.

Muut-ryhmä

- Muut-ryhmän vuoden 2025 liikevaihto on voimakkaasti riippuvainen erityisesti ei-strategisten sijoitusten käyvän arvon muutoksista ja lopullisista irtautumisista. Konsernitoimintojen kustannustason odotetaan säilyvän suunnilleen vertailukauden tasolla.



Q&A

TAALERI

Tilinpäätöstiedote on luettavissa kokonaisuudessaan [verkkosivuillamme](#)
Lisätietoa: Sijoittajasuhde- ja viestintäjohtaja Linda Tierala, puh. 040 571 7895, linda.tierala@taaleri.com

TAALERI

Liitteet



Konsernitase

Vastaavaa, 1 000 euroa	31.12.2024	31.12.2023
Saamiset luottolaitoksilta	19 623	38 302
Saamiset yleisöltä ja julkisyhteisöiltä	5 741	5 142
Osakkeet ja osuudet	36 984	38 708
Osakkeet ja osuudet omistusyhteisyrytyksissä	12 884	12 884
Vakuutustoiminnan varat	158 523	160 875
- Vakuutus sopimusvarat	3 730	-
- Jälleenvakuutus sopimusvarat	155	325
- Sijoitus omaisuus	154 638	160 551
Aineettomat hyödykkeet	574	572
Aineelliset hyödykkeet	1 842	2 406
Muut varat	12 325	17 163
Siirtosaamiset ja maksetut ennakot	35 741	26 742
Laskennalliset verosaamiset	7 617	5 116
Yhteensä	291 855	307 911
Vastattavaa, 1 000 euroa	31.12.2024	31.12.2023
Vieras pääoma	76 524	99 265
Vakuutus sopimusvelat	42 676	45 616
Muut velat	4 238	4 944
Siirtovelat ja saadut ennakot	17 341	17 327
Laskennalliset verovelat	12 268	16 491
Velat, joilla on huonompi etuoikeus kuin muilla veloilla	-	14 886
Oma pääoma	215 332	208 646
Yhteensä	291 855	307 911

Rahaa pankkitileillä joulukuun lopussa 19,6 milj. euroa. Huhtikuussa emoyhtiön omistajille maksettiin osinkoa 28,2 milj. euroa ja Taaleri lunasti lokakuussa takaisin 15,0 milj. euron Tier 2 -joukkolainansa.

Suurimmat sijoitukset joulukuun lopussa olivat Truscott Gilliland -tuulipuisto 10,8 milj. euroa, Fintoil 9,9 milj. euroa ja Turun Toriparkki 8,9 milj. euroa.

Garantian sijoitussalkku 154,6 milj. euroa, josta korkosijoitukset 78 %. Garantia jakoi emoyhtiölle osinkoa alkuvuoden aikana 15,0 milj. euroa.

Taaleri lunasti lokakuussa takaisin 15,0 milj. euron Tier 2 -joukkolainansa.

Taalerin oma pääoma 215,3 milj. euroa ja konsernin omavaraisuus vahva 73,8 %.

Taalerin tulos Q4 2024

1 000 euroa	Pääoma- rahasot	Uusiutuva energia	Muut pääoma- rahasot	Garantia	Muut	Yhteensä
Jatkuvat tuotot	7 105	5 589	1 516	3 087	248	10 441
Tuottopalkkiot	1 845	1 760	85	-	-	1 845
Sijoitustoiminta	5 465	7 018	-1 554	2 224	1	7 689
Liikevaihto*	14 415	14 368	47	5 311	250	19 975
Palkkiokulut	-1 617	-1 088	-529	-	-5	-1 622
Henkilöstökulut	-3 308	-2 048	-1 260	-490	-531	-4 329
Suorat kulut	-3 399	-2 593	-806	-28	-1 151	-4 577
Poistot ja arvonalentumiset	-51	-28	-23	-	6	-45
Arvonalentumiset luotoista	-	-	-	-	-24	-24
Liikevoitto	6 040	8 610	-2 570	4 793	-1 454	9 378
Liikevoitto, %	41,9 %	59,9 %	neg	90,2 %	neg	47,0 %

* Sisältää konsernin osuudet osakkuusyhtiöiden tuloksista. Lisäksi segmenttikohtaisesta liikevaihdosta on eliminoitu sellaiset läpikulkuerät, joilla ei ole vaikutusta tilikauden tulokseen.

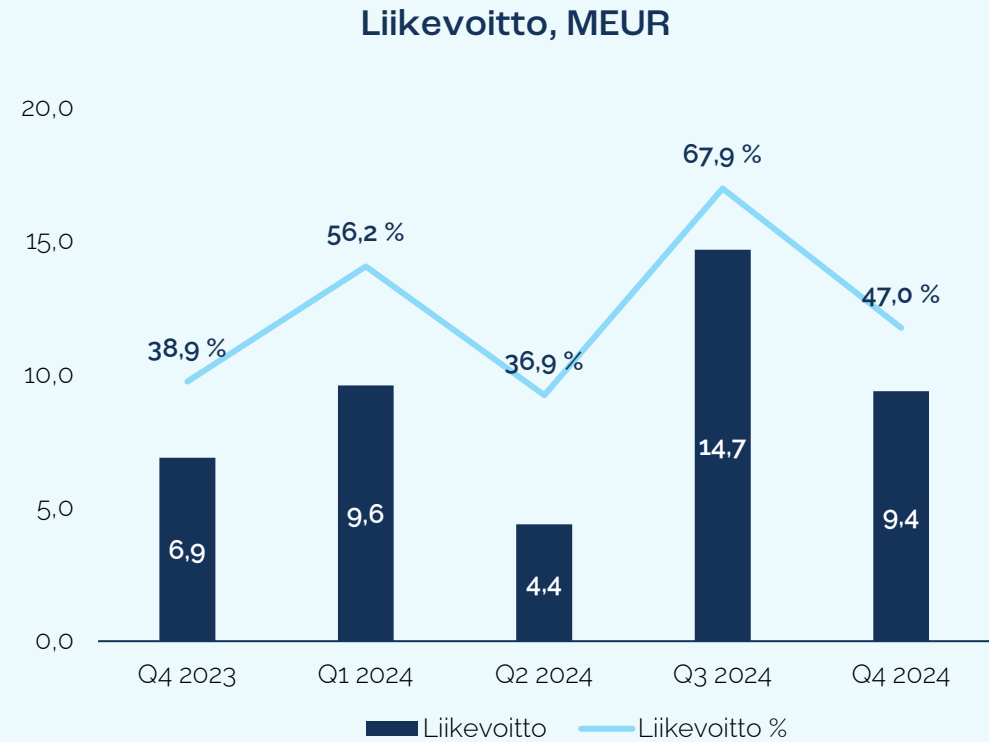
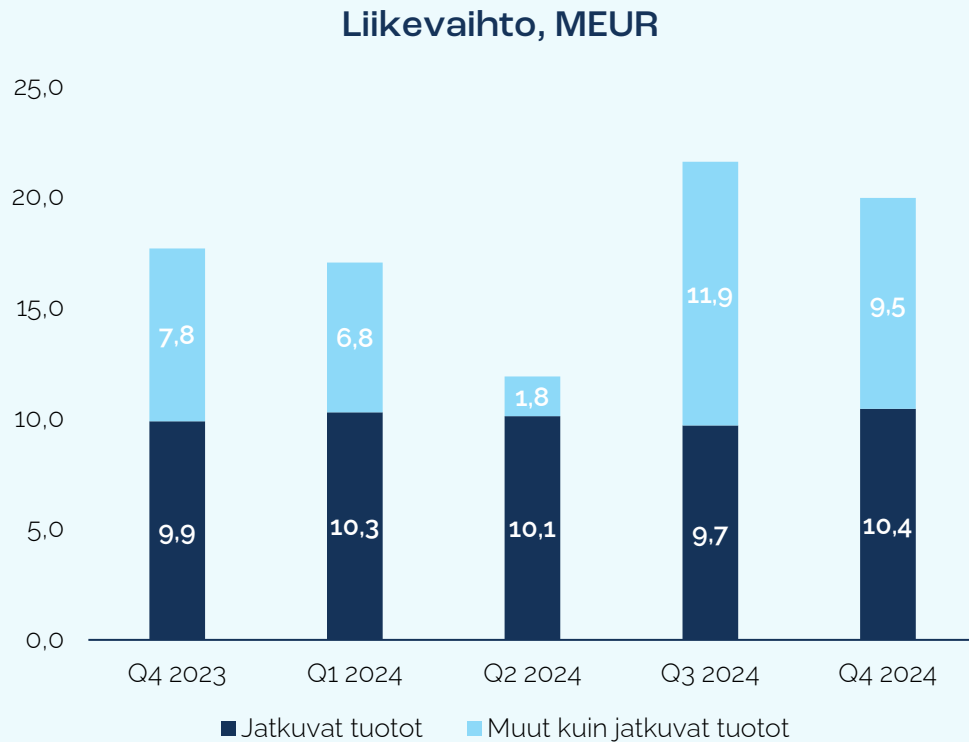
Taalerin tulos Q4 2023

1 000 euroa	Pääoma- rahasot	Uusiutuva energia	Muut pääoma- rahasot	Garantia	Muut	Yhteensä
Jatkuvat tuotot	6 698	5 167	1 531	2 777	406	9 881
Tuottopalkkiot	-	-	-	-	-	-
Sijoitustoiminta	5 957	6 701	-744	1 431	413	7 801
Liikevaihto*	12 655	11 868	787	4 209	819	17 682
Palkkiokulut	-1 616	-1 083	-533	-	-42	-1 658
Henkilöstökulut	-2 840	-1 532	-1 308	-514	-729	-4 084
Suorat kulut	-3 572	-2 950	-622	-20	-862	-4 454
Poistot ja arvonalentumiset	-51	-28	-23	-	13	-38
Arvonalentumiset luotoista	-565	-565	-	-	-2	-567
Liikevoitto	4 010	5 710	-1 700	3 675	-803	6 882
Liikevoitto, %	31,7 %	48,1 %	neg	87,3 %	neg	38,9 %

* Sisältää konsernin osuudet osakkuusyhtiöiden tuloksista. Lisäksi segmenttikohtaisesta liikevaihdosta on eliminoitu sellaiset läpikulkuerät, joilla ei ole vaikutusta tilikauden tulokseen.

Taalerin liikevaihdon ja liikevoiton kehitys, vuosineljännekset

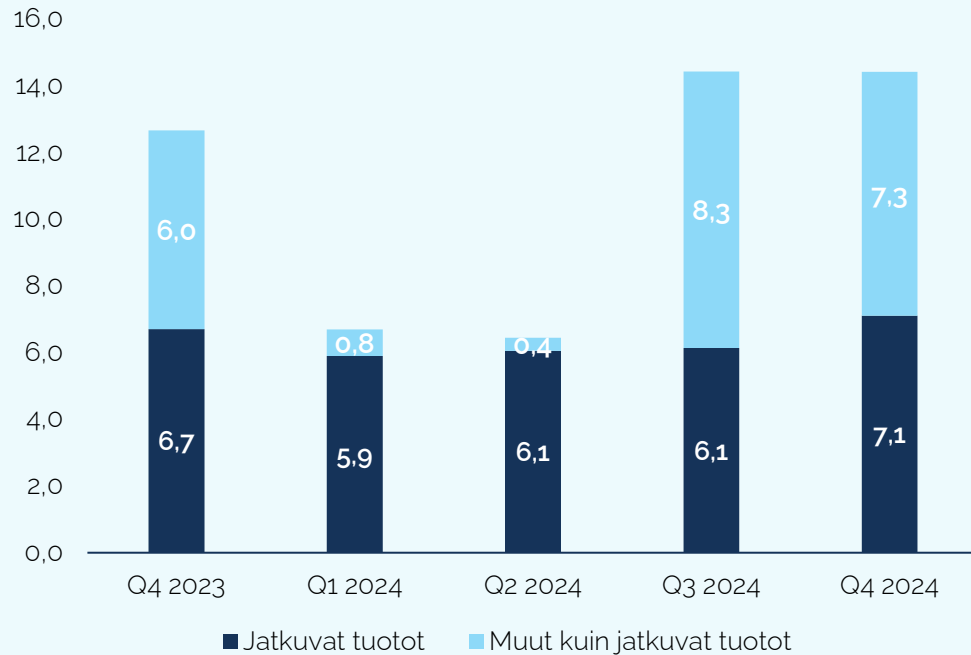
Jatkuvat tuotot kehittyvät vakaasti



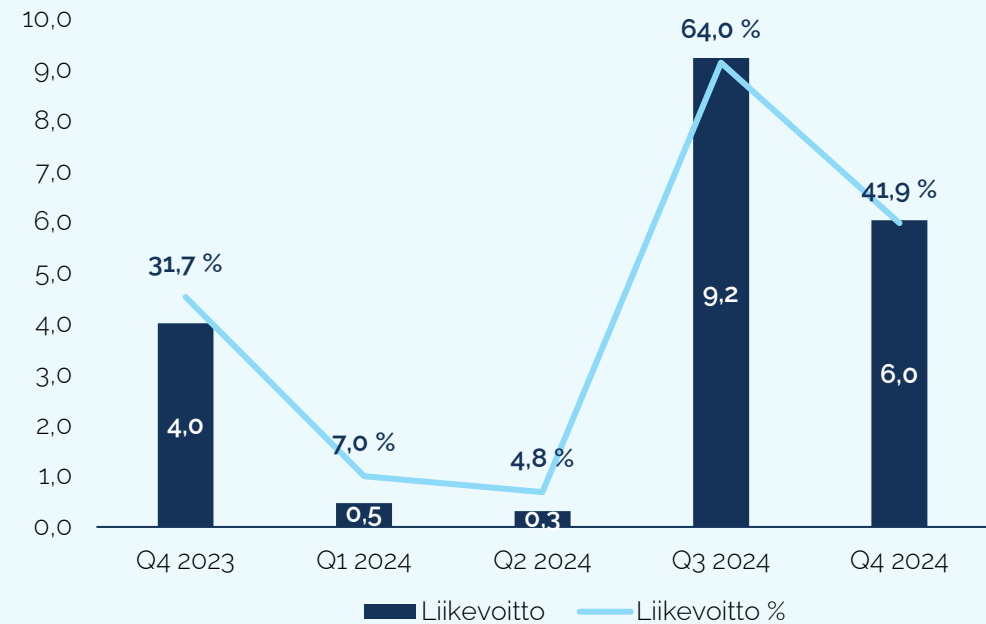
Pääomarahastot-segmentin liikevaihdon ja liikevoiton kehitys, vuosineljännekset

Jatkuvat tuotot kehittyvät vakaasti

Liikevaihto, MEUR

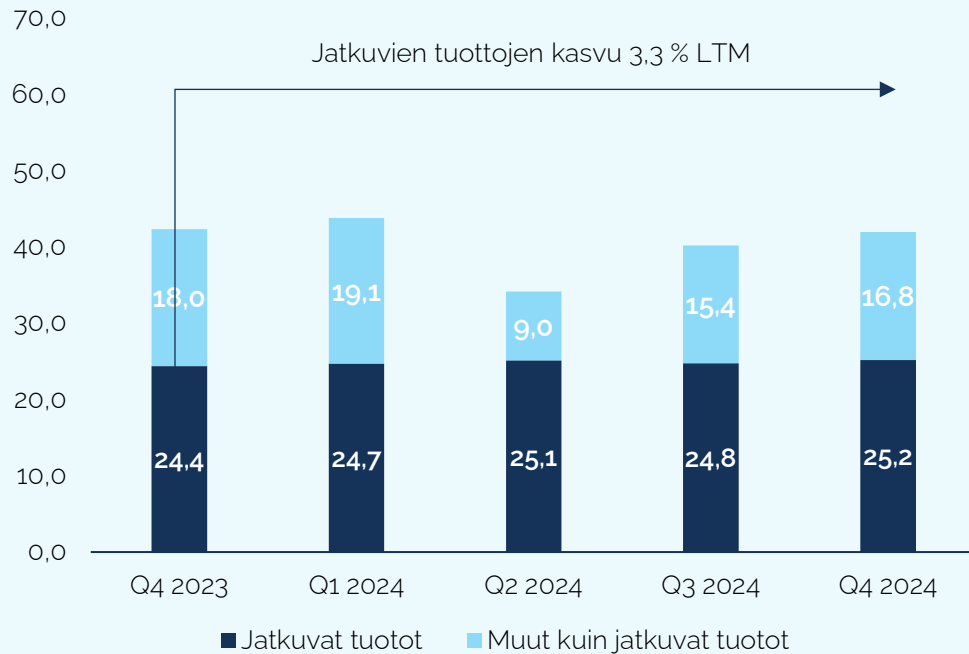


Liikevoitto, MEUR



Pääomarahastot-segmentin liikevaihdon ja liikevoiton kehitys, 12kk

Liikevaihto edellinen 12kk, MEUR



Liikevoitto edellinen 12kk, MEUR

