

Q3

Taaleri osavuosi- raportti

Toimitusjohtaja Peter Ramsay
Talousjohtaja Ilkka Laurila
5.11.2024



TAALERI

Tunnusluvut

Jatkuvat tuotot
Q3 2024

9,7 M€

Q3 2023: 10,3 M€

Liikevaihto
Q3 2024

21,6 M€

Q3 2023: 13,1 M€

Liikevoitto
Q3 2024

14,7 M€

Q3 2023: 5,7 M€

AUM
Q3 2024

2,6 mrd. €

31.12.2023: 2,6 mrd. €

Jatkuvat tuotot,
edellinen 12kk

40,0 M€

Jatkuvien tuottojen kasvu -1,5 %
(LTM)

Liikevaihto,
edellinen 12kk

68,2 M€

Liikevaihdon kasvu 5,2 %
(LTM)

Liikevoitto,
edellinen 12kk

35,5 M€

Liikevoiton kasvu 10,2 %
(LTM)

Osakekohtainen tulos
Q1–Q3 2024

0,76

Q1–Q3 2023: 0,67

Q3 kohokohdat

Liikevaihto kasvoi ja kannattavuus oli erinomainen

Taaleri-konsernin liikevaihto oli 21,6 miljoonaa euroa kolmannella vuosineljänneksellä ja nousi 65 prosenttia vertailukaudesta uusiutuvan energian hankekehitysportfolion vuonna 2023 toteutuneesta myynnistä kirjatun lisäkauppahinnan seurauksena. Liikevoittoprosentti oli erinomainen 68.

Kiinteistöliiketoiminta vahvisti tiimiänsä

Kiinteistöliiketoiminta jatkoi uusien tuotteiden kehittämistä vuoden kolmannella neljänneksellä. Kiinteistötiimin osaamista on vahvistettu. Tavoitteenamme on kehittää ja lanseerata uusia tuotteita ensi vuoden aikana.

Taaleri SolarWind III -rahaston varainkeruu jatkui

Uusiutuvan energian liiketoiminta jatkoi Taaleri SolarWind III -rahaston varainkeruuta. Kolmannella neljänneksellä toteutuneen varainhankinnan lisäksi olemme lokakuussa saaneet rahastoon uusia sitoumuksia, jotka kasvattavat sen kokoa 470 miljoonaan euroon.

Garantian yhdistetty kulusuhde oli vahva 25,8 prosenttia

Garantian vakuutuspalvelutulokset oli 3,4 miljoonaa. Garantian sijoitustoiminnan nettotuotot olivat 3,5 miljoonaa euroa johtuen pääosin suotuisasta markkinakehityksestä ja siirtymisestä kohti sijoitussalkun tavoiteallokaatiota.

Arvonluontityö jatkui Taaleri Bioteollisuus I -rahaston sijoituksissa

Arvonluontityö jatkui Taaleri Bioteollisuus I -rahaston olemassa olevissa sijoituksissa. Reilu kolmannes rahaston sijoitussitoumusten määrästä on nyt sijoitettu, ja rahasto jatkaa aktiivisesti uusien sijoituskohteiden kartoittamista.

Listaamattoman markkinan varainhankintaympäristö on jatkunut haastavana

Korkotasoihin, irtautumismarkkinaan ja geopoliittiseen tilanteeseen liittyvä epävarmuus on hillinnyt sijoittajakysyntää. Orastavaa optimismia on kuitenkin näköpiirissä. Osuus sijoittajista, jotka odottavat listaamattoman markkinan tuottojen parantuvan seuraavan vuoden aikana, on kasvanut viime kevääseen verrattuna, toimialaa tutkivan Preqinin mukaan.

TAALERI

Pääoma- rahastot



Q3: Uusiutuva energia tuloutti lisäkauppahinnan hankekehitysportfolion myynnistä

- Uusiutuvan energian liiketoiminta jatkoi vuoden kolmannella neljänneksellä Taaleri SolarWind III -rahaston varainkeruuta ja rahaston hankekehitysportfolion aktiivista kehittämistä. Sitoumusten määrä kasvaa vielä loppuvuoden aikana vuoden kolmannen neljänneksen aikana tehtyjen indikatiivisten päätösten perusteella.
- Taaleri SolarWind III -rahasto teki katsauskaudella päätöksen sijoittaa 154 megawatin tuulivoimahankkeeseen Serbiassa.
- Irtautumisvalmistelut elinkaaren loppuvaiheessa olevista Taaleri Tuuli II- ja Taaleri Tuuli III -rahastoista jatkuivat.

Uusiutuva energia, milj. euroa	7–9/2024	7–9/2023	Muutos, %
Jatkuvat tuotot	5,0	5,1	-1,5 %
Tuottopalkkiot	-	-	-
Sijoitustoiminta	8,2	1,9	332,2 %
Liikevaihto	13,2	7,0	89,7 %
Henkilöstökulut	-1,5	-1,9	-21,7 %
Muut kulut	-2,0	-2,2	-11,2 %
Liikevoitto	9,7	2,8	245,0 %
HTV, kauden lopussa	51	48	6,1 %
Hallinnoitava varallisuus, mrd. euroa	1,7	1,6	



Q3: Muut pääomarahastot edistivät uusia sijoitustuotteita, nykyisten rahastojen sijoitustoimintaa ja kansainvälistymishankkeita

- Bioteollisuusliiketoiminta keskittyi Taaleri Bioteollisuus I -rahaston uusien potentiaalisten sijoituskohteiden kartoittamiseen ja viimeisteli neuvotteluja rahaston mahdollisesta viidennestä sijoituksesta.
- Bioteollisuusliiketoiminta jatkoi myös Joensuussa sijaitsevan torrefioitua biomassaa valmistavan laitoksen rakennustöiden viimeistelyä ja edisti kansainvälistä hanketta liittyen potentiaaliseen torrefoidun biomassan tuotantoon Kanadassa.
- Kiinteistöliiketoiminta jatkoi katsauskaudella uusien sijoitustuotteiden strukturointia ja sijoitustoimintaa, sekä valmisteli tulevaa varainkeruuta uuteen suljettuun rahastoonsa.

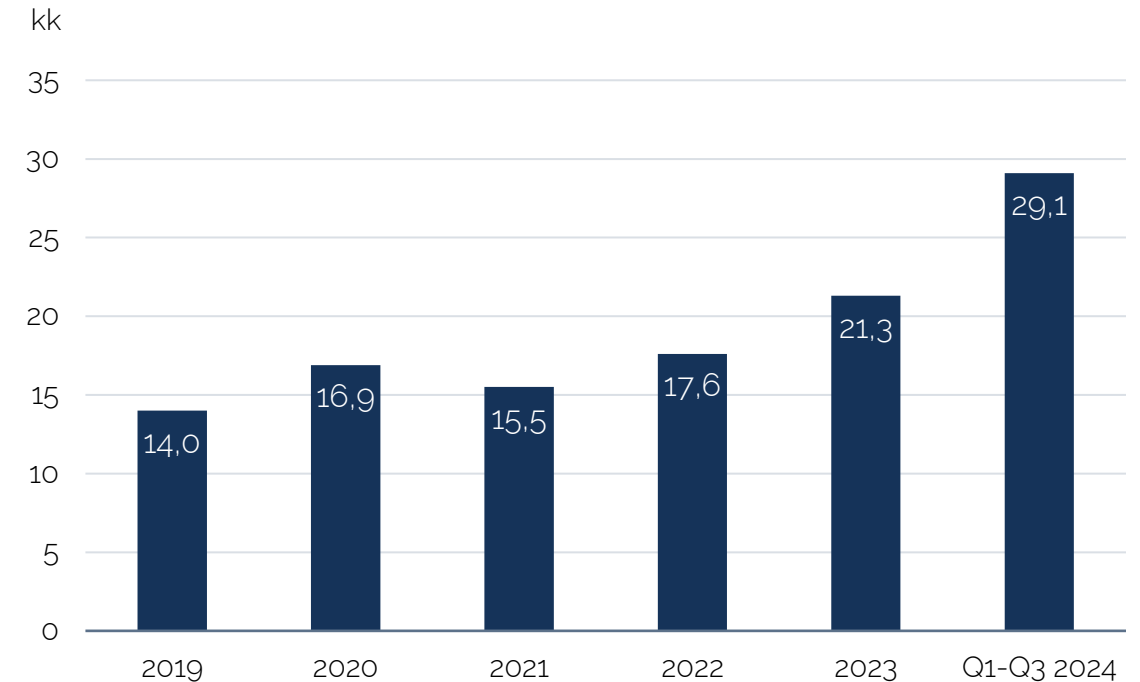
Muut pääomarahastot, milj. euroa	7–9/2024	7–9/2023	Muutos, %
Jatkuvat tuotot	1,2	1,4	-18,9 %
Tuottopalkkiot	-	-0,0	n/a
Sijoitustoiminta	0,1	0,0	>100,0 %
Liikevaihto	1,2	1,4	-13,8 %
Henkilöstökulut	-0,7	-0,7	6,1 %
Muut kulut	-1,0	-0,8	15,7 %
Liikevoitto	-0,5	-0,1	354,1 %
HTV, kauden lopussa	37	34	9,5 %
Hallinnoitava varallisuus, mrd. euroa	1,0	1,0	



Toimintaympäristö jatkuu haasteellisena

- Inflaation hidastumisen myötä keskuspankkien kireää rahapoliittinen linja on muuttunut neutraalimpaan suuntaan, ja korkojen lasku on alkanut.
- Listaamattoman markkinan varainhankintaympäristö on jatkunut haastavana vuoden kolmannella neljänneksellä. Varainhankintaan käytetty aika on pidentynyt.
- Globaali siirtyminen uusiutuvaan energiaan edistää uusiutuvan energian liiketoiminnan kehitystä.
- Taloudellinen epävarmuus ja rahoitusmarkkinoiden haasteet ovat yhä läsnä bioteollisuuden liiketoiminnan toimintaympäristössä.
- Kiinteistömarkkinan kolmas vuosineljännes oli aktiviteetiltaan maltillinen ja transaktiovolyymit jäivät edellisestä vuosineljänneksestä.
- Kuluttajaluottamus on edelleen selvästi pitkän aikavälin keskiarvoa matalammalla tasolla, mikä vaikuttaa Garantian toimintaympäristöön.

Varainhankintaan käytetty aika keskimäärin kuukausissa



Globaali varainhankinta infrastruktuurirahastoihin
Lähde: Infrastructure Investor fundraising report Q3 2024

TAALERI

Garantia

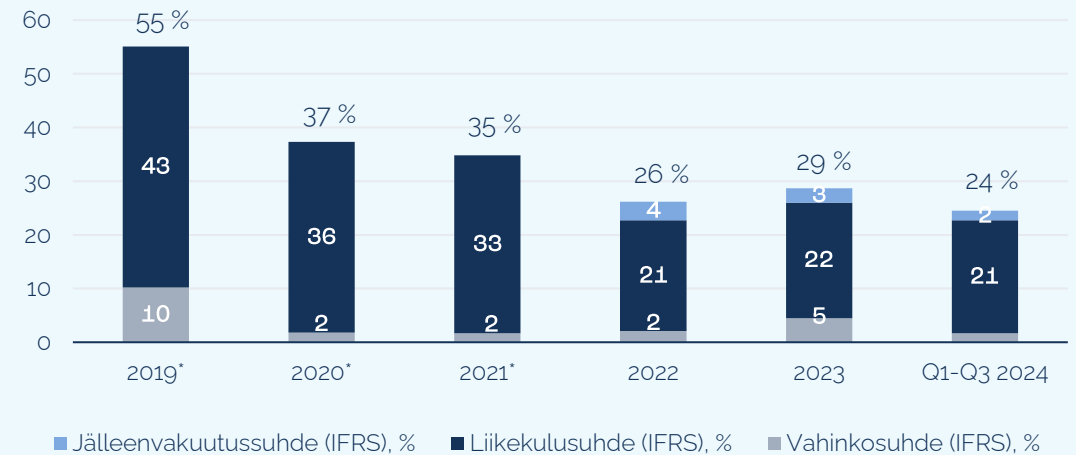


Q3: Garantian vakuutusmaksutuotot säilyivät vertailukauden tasolla

- Garantian vakuutuspalvelutulos laski vertailukaudesta 3,2 prosenttia 3,4 milj. euroon. Vakuutusmaksutuotot säilyivät vertailukauden tasolla, mutta vakuutuspalvelukulut kasvoivat. Yhdistetty kulusuhde laski 25,8 prosenttiin, mutta oli silti erittäin hyvä.
- Garantian sijoitustoiminnan kokonaistuotto oli 4,0 % eli 6,2 milj. euroa, josta tulosvaikutteisesti kirjattiin 3,5 milj. euroa.
- Sijoitustoiminnan kokonaistuottojen kasvuun vaikutti osakemarkkinoiden vahva kehitys ja korkotason lasku.

Garantia, milj. euroa	7-9/2024	7-9/2023	Muutos, %
Vakuutuspalvelutulos	3,4	3,6	-3,2 %
Vakuutukseen liittyvät rahoitustuotot ja -kulut	-0,2	-0,1	15,3 %
Muut tuotot	0,0	0,0	3,3 %
Sijoitustoiminnan nettotuotot	3,5	0,7	>100,0 %
Liikevaihto	6,8	4,1	64,6 %
Henkilöstökulut	-0,4	-0,3	74,7 %
Muut kulut	0,0	0,0	71,2 %
Liikevoitto	6,3	3,9	64,1 %
HTV, kauden lopussa	21	19	10,5 %
Takausvakuutuskanta, mrd. euroa	1,7	1,7	
Yhdistetty kulusuhde (IFRS), %	25,8 %	22,0 %	

Yhdistetty kulusuhde (IFRS), %



*) Vuosien 2019-2021 tunnusluvut on laskettu aiemman vakuutussopimuksia koskeneen IFRS 4 -standardin mukaisesti.

TAALERI

Muut



Q3: Muut-ryhmän liiketulos säilyi vertailukauden tasolla

- Aktia Pankki Oyj:n osakkeet siirrettiin ei-strategisiin sijoituksiin 1.4.2024 alkaen ja osakkeita on myyty noin 3,8 milj. eurolla kuluvan vuoden aikana. Yhteensä Taalerilla oli 30.9.2024 ei-strategisia sijoituksia 23,8 (31.12.2023: 35,5) milj. euroa.
- Muut-ryhmän jatkuvat tuotot koostuvat korkotuotoista. Sijoitustoiminnan tulos kaudella koostui pääosin Taalerin osakkuusyhtiön Turun Toriparkki Oy:n pääomaosuusmenetelmällä yhdistellystä tuloksesta.

Muut, milj. euroa	7-9/2024	7-9/2023	Muutos, %
Jatkuvat tuotot	0,3	0,4	-33,7 %
Tuottopalkkiot	-	-	-
Sijoitustoiminta	0,2	0,2	-25,8 %
Liikevaihto	0,4	0,6	-30,8 %
Henkilöstökulut	-0,9	-0,9	0,5 %
Muut kulut	-0,3	-0,5	-34,3 %
Liikevoitto	-0,9	-0,9	1,2 %
HTV, kauden lopussa	20	18	11,0 %

Ei-strategiset sijoitukset, milj. euroa	30.9.2024	31.12.2023	Muutos, %
Yhteensä	23,8	35,5	-33,1 %
Kiinteistökehitys	15,1	22,7	-33,4 %
Muut*	8,7	12,9	-32,6 %

*) Sisältää Aktia Pankki Oyj:n osakkeet molemmilla esitettävillä kausilla



TAALERI

Tulos ja tase



Taalerilla vahva taloudellinen tulos vuoden kolmannella neljänneksellä

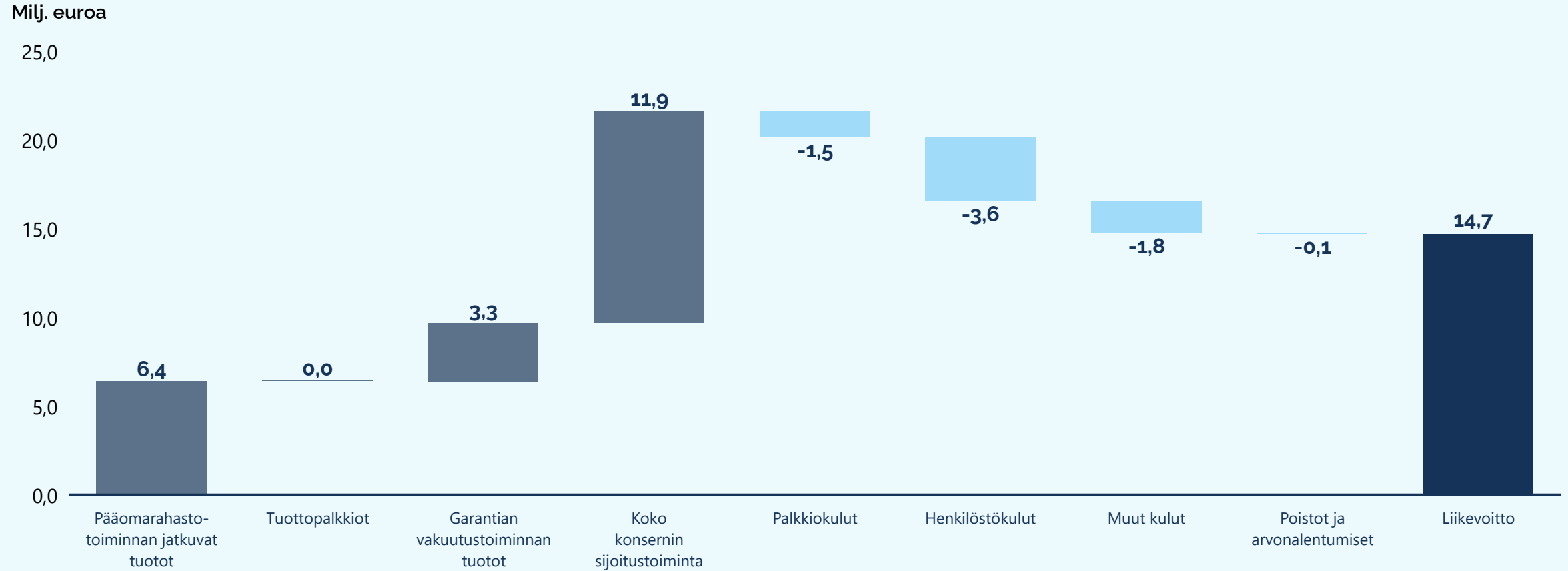
Taaleri-konsernin liikevaihto oli 21,6 milj. euroa kolmannella vuosineljänneksellä ja nousi 65 prosenttia vertailukaudesta uusiutuvan energian hankekehitysportfolion vuonna 2023 toteutuneesta myynnistä kirjatun lisäkauppahinnan seurauksena. Jatkuvat tuotot laskivat kuusi prosenttia 9,7 milj. euroon. Liikevoittoprosentti oli erinomainen 67,9.

1 000 euroa	Q3 2024	Q3 2023	Muutos	Q1–Q3 2024	Q1–Q3 2023	Muutos	FY 2023
Jatkuvat tuotot	9 683	10 292	-5,9 %	30 075	29 990	0,3 %	39 872
Tuottopalkkiot	-	-5	-100,0 %	-	1 489	-100,0 %	1 489
Sijoitustoiminta	11 928	2 810	324,4 %	20 477	17 178	19,2 %	24 979
Liikevaihto*	21 611	13 098	65,0 %	50 552	48 657	3,9 %	66 340
Palkkiokulut	-1 458	-1 504	-3,0 %	-4 375	-4 918	-11,0 %	-6 576
Henkilöstökulut	-3 620	-3 791	-4,5 %	-10 895	-12 056	-9,6 %	-16 140
Suorat kulut	-1 808	-2 214	-18,4 %	-6 656	-6 703	-0,7 %	-11 157
Poistot ja arvonalentumiset	-50	107	-146,6 %	-114	63	-281,2 %	25
Arvonalentumiset luotoista	-2	-3	-52,9 %	132	-40	-432,7 %	-607
Liikevoitto	14 674	5 693	157,8 %	28 645	25 003	14,6 %	31 885
Liikevoitto, %	67,9 %	43,5 %		56,7 %	51,4 %		48,1 %
Osakekohtainen tulos, euroa	0,39	0,16		0,76	0,67		0,81
Osakekohtainen laaja tulos, euroa	0,46	0,19		0,88	0,72		0,88

* Sisältää konsernin osuudet osakkuusyhtiöiden tuloksista. Lisäksi segmenttikohtaisesta liikevaihdosta on eliminoitu sellaiset läpikulkuerät, joilla ei ole vaikutusta tilikauden tulokseen.

Taalerin liikevoiton kehitys, Q3 2024

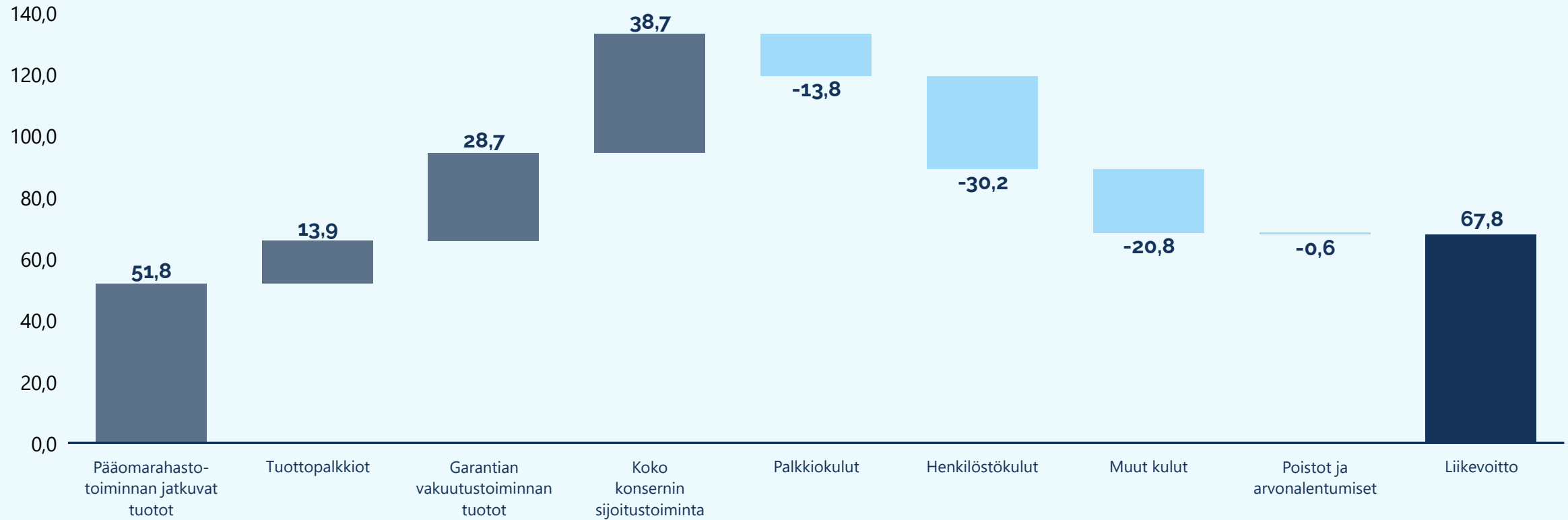
Taalerilla vahva taloudellinen tulos vuoden kolmannella neljänneksellä



Taalerin liikevoiton kehitys, 24 kk

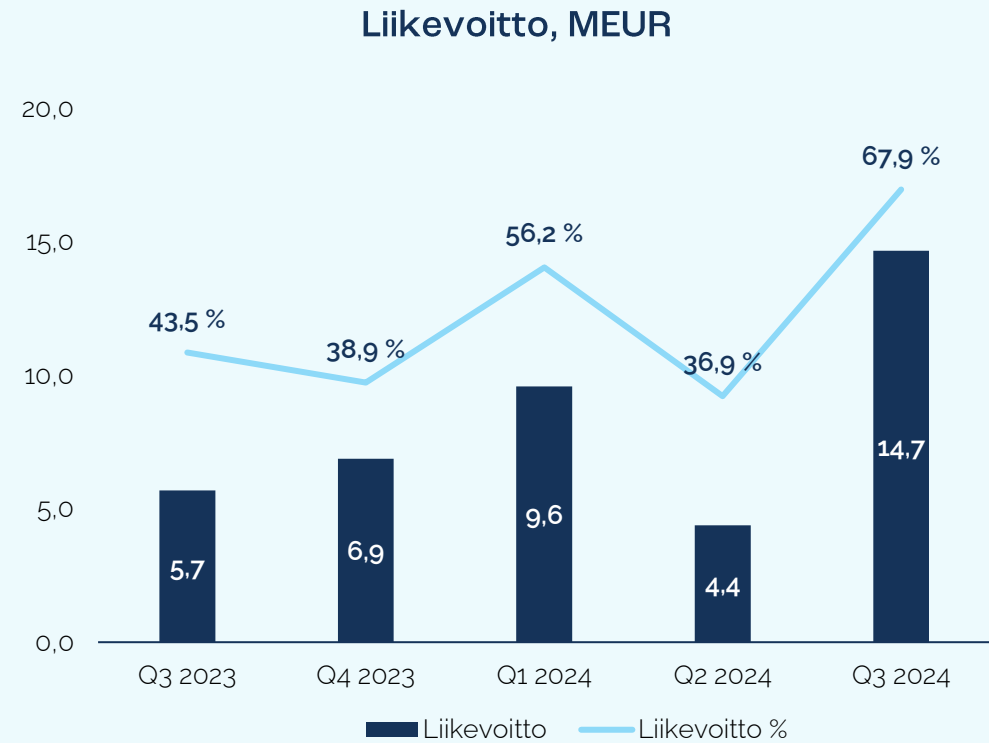
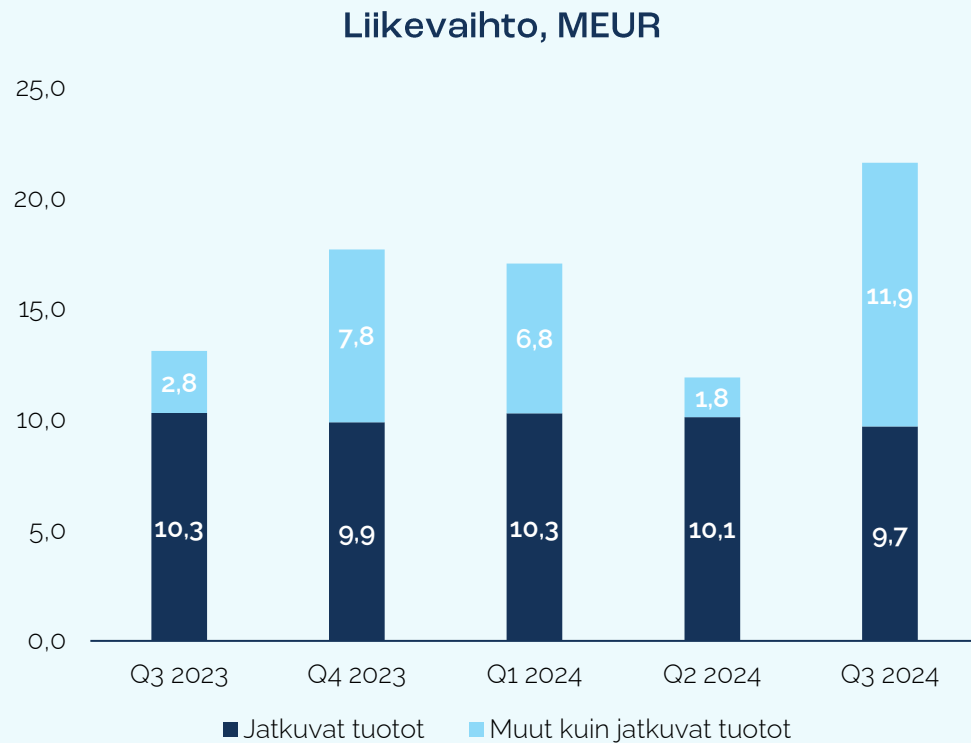
Vakaa tuottokehitys neljästä eri lähteestä

Milj. euroa



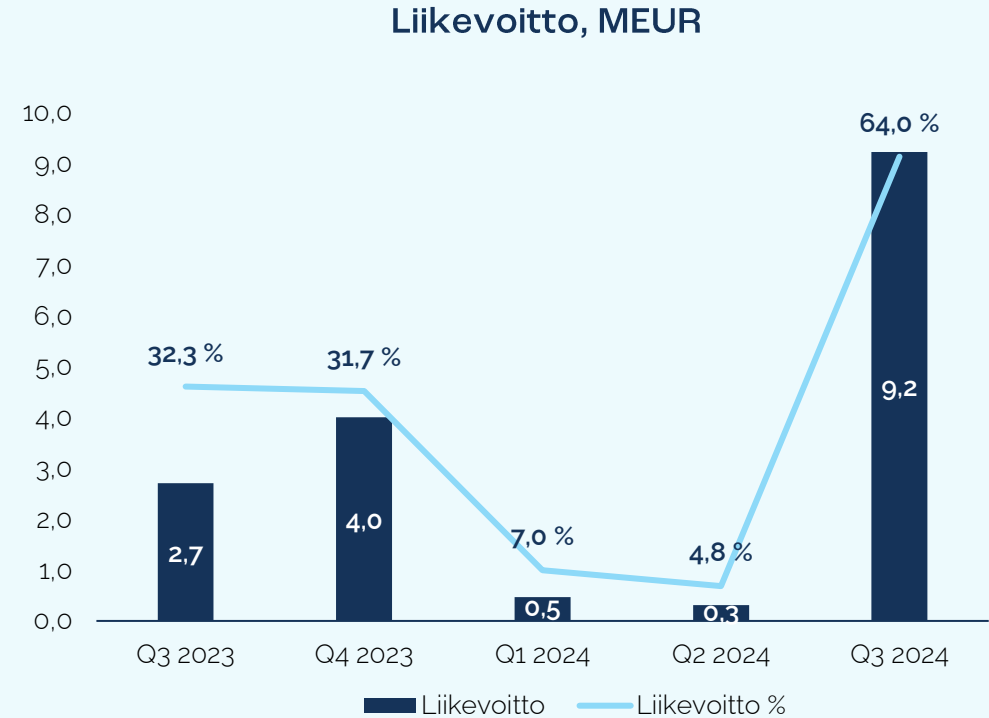
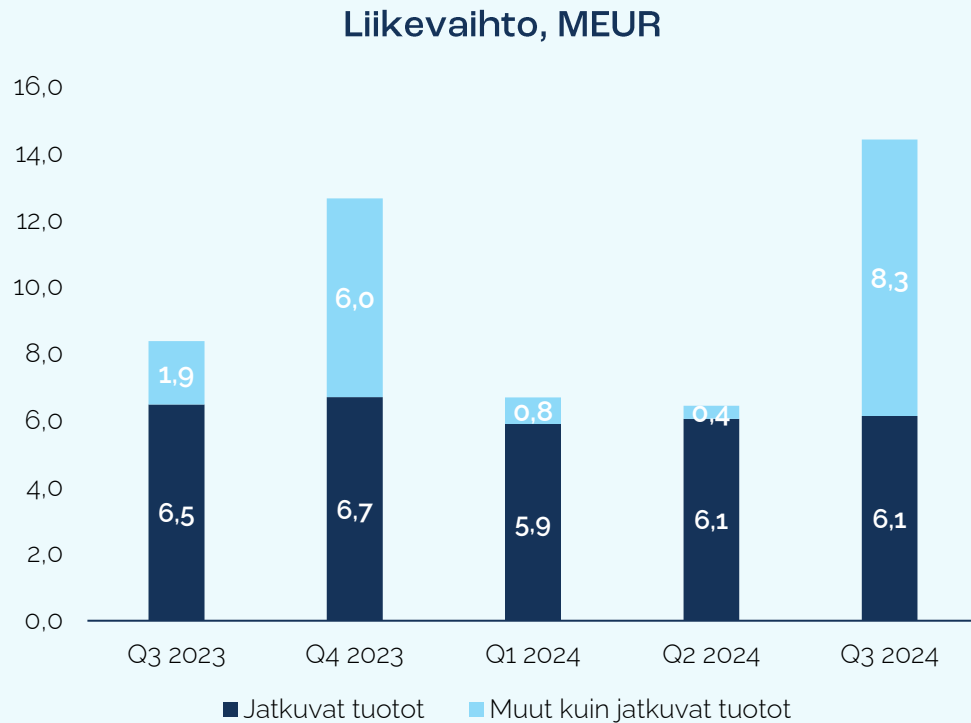
Taalerin liikevaihdon ja liikevoiton kehitys, vuosineljännekset

Jatkuvat tuotot kehittyvät vakaasti



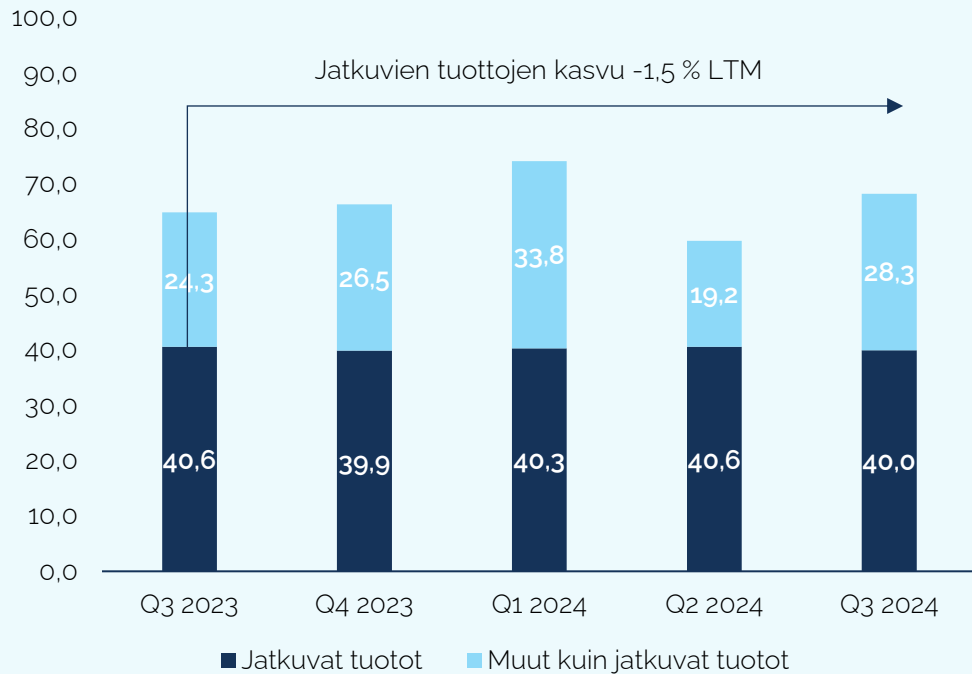
Pääomarahastot-segmentin liikevaihdon ja liikevoiton kehitys, vuosineljännekset

Jatkuvat tuotot kehittyvät vakaasti

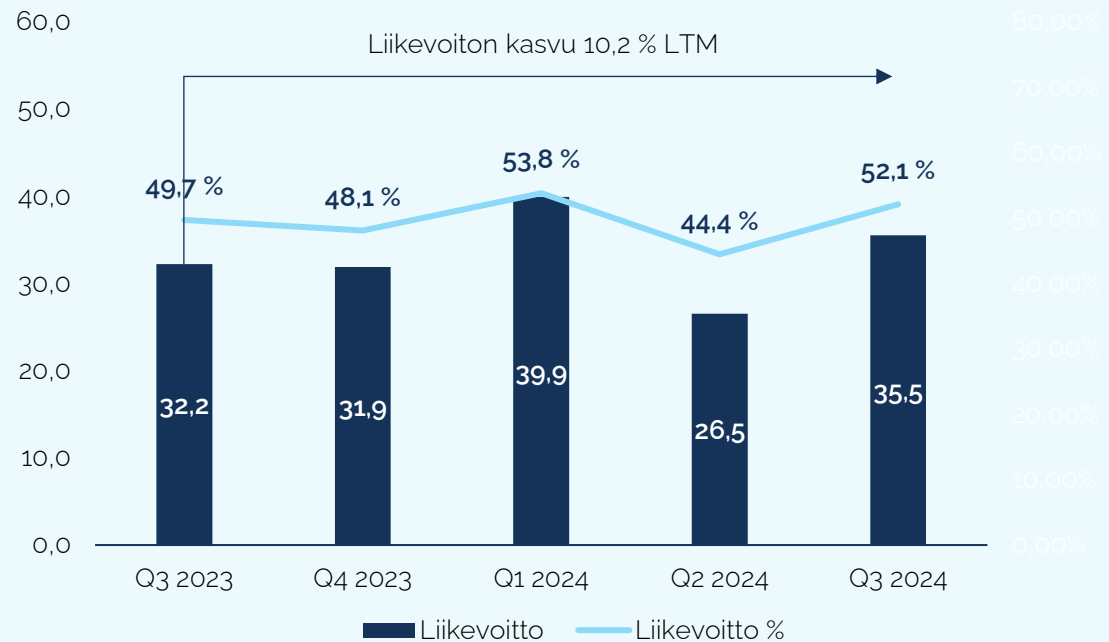


Taalerin liikevaihdon ja liikevoiton kehitys, 12kk

Liikevaihto edellinen 12kk, MEUR

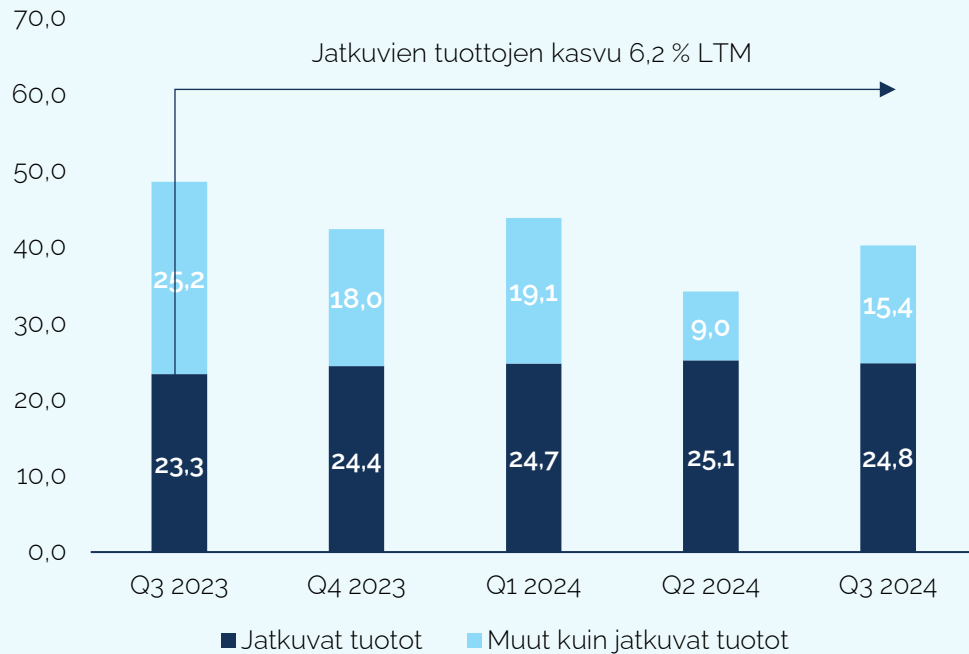


Liikevoitto edellinen 12kk, MEUR

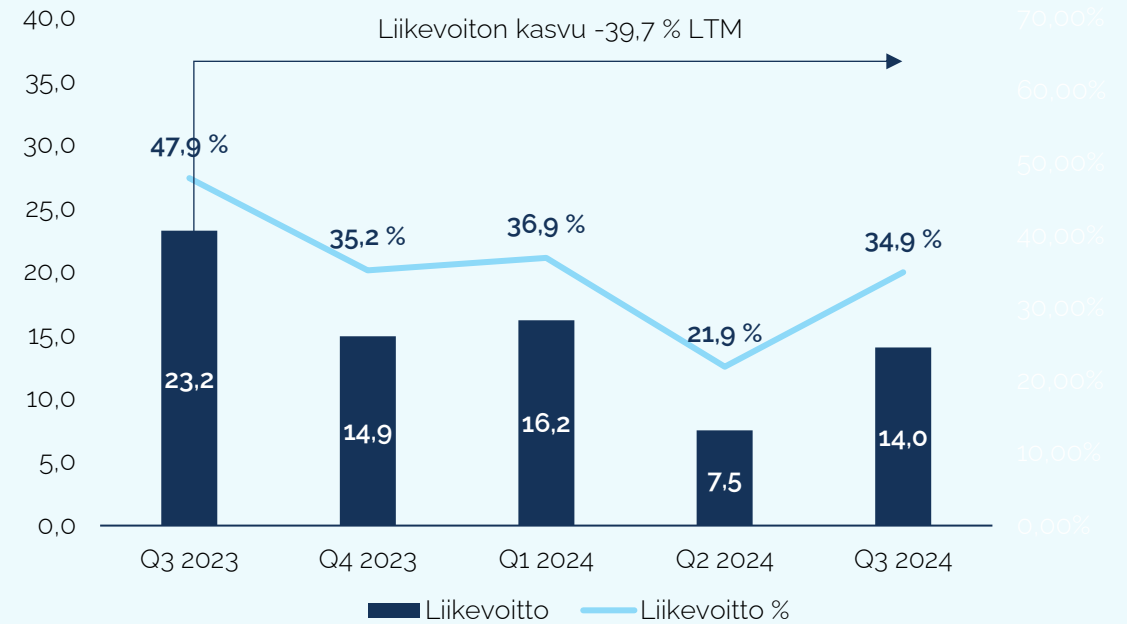


Pääomarahastot-segmentin liikevaihdon ja liikevoiton kehitys, 12kk

Liikevaihto edellinen 12kk, MEUR



Liikevoitto edellinen 12kk, MEUR



Taaleri-konsernin tase Q3 2024

Taaleri lunasti katsauskauden päättymisen jälkeen lokakuussa 15 milj. euron Tier 2 -joukkolainan. Lisäksi Taaleri sopi katsauskaudella 30 milj. euron kolmivuotisesta luottolimiittisopimuksesta strategiansa vahvistamiseksi.

Pääomarahastot-segmentin
suorat sijoitukset

37,5 M€

31.12.2023: 32,3 M€

Garantian sijoitussalkku

159,3 M€

31.12.2023: 160,6 M€

Taseen loppusumma

301,6 M€

31.12.2023: 307,9 M€

Oma pääoma

207,3 M€

31.12.2023: 208,6 M€

Ei-strategiset sijoitukset

23,8 M€

31.12.2023: 35,5 M€

Rahat ja pankkisaamiset

29,3 M€

31.12.2023: 38,3 M€

51,7	Muut varat
29,3	Rahat ja pankkisaamiset
159,3	Garantian sijoitussalkku
37,5	Pääomarahastot-segmentin suorat sijoitukset
23,8	Ei-strategiset sijoitukset

Huhtikuussa jaettu
osakekohtainen osinko

1,00 €

Taalerin oman taseen sijoitukset

Erittely Taalerin oman taseen sijoituksista, joiden käypä arvo ylittää miljoona euroa raportointihetkenä

Pääomarahastot-segmentin suorat sijoitukset, 1 000 euroa	Sijoituksen tyyppi	Hankintahinta 30.9.2024	Käypä arvo 30.9.2024	Omistus 30.9.2024
Uusiutuvan energian sijoitukset				
Truscott Gilliland East Wind	Osakkeet ja osuudet	10 973	10 025	7,0 %
Taaleri SolarWind II	Osakkeet ja osuudet	2 731	3 331	0,9 %
Taaleri Debt Ky	Osakkeet ja osuudet	1 500	2 079	15,0 %
Taaleri SolarWind III	Osakkeet ja osuudet	1 677	1 704	1,1 %
Bioteollisuussijoitukset				
Fintoil Oy	Osakkeet ja osuudet	8 069	9 870	39,6 %
Tracegrow Oy	Osakkeet ja osuudet	2 260	1 266	7,1 %
WasteWise Group Oy	Osakkeet ja osuudet	3 650	3 044	33,7 %
Taaleri Biocoal Development Ky	Osakkeet ja osuudet	1 500	1 408	12,4 %
Muut sijoitukset		4 480	4 796	
Pääomarahastot-segmentin suorat sijoitukset yhteensä		36 841	37 524	

Ei-strategiset sijoitukset, 1 000 euroa	Sijoituksen tyyppi	Hankintahinta 30.9.2024	Käypä arvo 30.9.2024	Omistus 30.9.2024
Kiinteistökehityssijoitukset				
TT Canada RE Holdings Corporation	Laina	-	2 210	-
Sepos Oy	Osakkeet ja osuudet	2 834	678	30,0 %
Sepos Oy	Laina	2 072	2 104	-
Turun Toriparkki Oy	Osakkeet ja osuudet	8 503	8 833	39,3 %
Muut sijoitukset				
Aktia Pankki Oyj	Osakkeet ja osuudet	5 876	5 325	0,8 %
Alisa Pankki Oyj	Osakkeet ja osuudet	5 460	2 767	10,4 %
Muut sijoitukset		6 436	1 859	
Ei-strategiset sijoitukset yhteensä		31 181	23 776	

Taalerin pääomarahastot

Uusiutuva energia, milj. euroa	Perustettu	Tuote	Liiketoiminta-alue	AUM Q3 2024	Rahaston vaihe
Taaleri Tuulitehdas II Ky	2014	Pääomarahasto	Uusiutuva energia	319	Sijoitettu
Taaleri Tuulitehdas III Ky	2016	Pääomarahasto	Uusiutuva energia	52	Sijoitettu
Taaleri Aurinkotuuli Ky	2016	Pääomarahasto	Uusiutuva energia	169	Sijoitettu
Taaleri Aurinkotuuli II Ky	2019	Syöttörahasto	Uusiutuva energia	185	Sijoitettu
Taaleri Tuulirahasto IV Ky	2019	Kanssasijoitusrahasto	Uusiutuva energia	204	Sijoitettu
Taaleri SolarWind II	2019	Pääomarahasto	Uusiutuva energia	290	Sijoitettu
Taaleri SolarWind III*	2023	Pääomarahasto	Uusiutuva energia	386	Varainkeruu
Mandaatit	2019-	Mandaatit	Uusiutuva energia	54	Sijoitettu
Uusiutuva energia yhteensä				1 659	

Muut pääomarahastot, milj. euroa	Perustettu	Tuote	Liiketoiminta-alue	AUM Q3 2024	Rahaston vaihe
Taaleri Kiinteistökehitysrahasto Ky	2015	Pääomarahasto	Kiinteistöt	11	Sijoitettu
Taaleri Tallikiinteistöt Ky	2018	Pääomarahasto	Kiinteistöt	42	Sijoitettu
Taaleri Tonttirahasto I Ky	2015	Pääomarahasto	Kiinteistöt	36	Sijoitettu
Taaleri Tonttirahasto II Ky	2016	Pääomarahasto	Kiinteistöt	2	Sijoitettu
Taaleri Vuokrakoti Ky	2016	Pääomarahasto	Kiinteistöt	171	Sijoitettu
Taaleri Asuntorahasto VIII Ky	2021	Pääomarahasto	Kiinteistöt	92	Sijoituskausi
Mandaatit	2021-	Mandaatit	Kiinteistöt	325	Sijoituskausi
Kiinteistöt yhteensä				677	

Taaleri Biojalostamo Ky	2020	Kanssasijoitus	Bioteollisuus	42	Sijoitettu
Joensuu Biocoal	2021	Kanssasijoitus	Bioteollisuus	16	Sijoituskausi
Taaleri Bioteollisuus I Ky	2021	Pääomarahasto	Bioteollisuus	107	Sijoituskausi

Bioteollisuus yhteensä 164

Muut rahastot yhteensä 142

Muut pääomarahastot yhteensä 983

Taalerin Pääomarahastot-segmentti yhteensä, milj. euroa 2 643

AUM 2,6 mrd. €
liiketoiminnoittain



- Muut
- Bioteollisuus
- Kiinteistöt
- Uusiutuva energia

Taaleri-konsernin raportoima Pääomarahastot-segmentin hallinnoitava varallisuus on palkkiota tuottava hallinnoitava varallisuus. Osassa rahastoista palkkiota tuottava hallinnoitava varallisuus käsittää sekä rahaston oman että vieraan pääoman ehtoisen rahoituksen. Jos Taalerin palkkio on sidottu sijoitussitoumusten määrään, myös hallinnoitava varallisuus perustuu sijoitussitoumusten määrään. Kiinteistöliiketoiminnan mandaattien hallinnoitava varallisuus on salkunhoitomandaateissa hallinnoitava bruttovarallisuus ja muissa kiinteistövarainhoitomandaateissa hallinnoitavien kiinteistösalkkujen markkina-arvo.

*) Taaleri SolarWind III -rahaston sitoumukset olivat 30.9.2024 yhteensä 440 milj. euroa, ja ne sisälsivät rahaston lopulliseen kokoon sidotun ehdollisen sitoumuksen. Tätä sitoumusta ei ole otettu huomioon palkkiota tuottavaa hallinnoitavaa varallisuutta raportoitaessa.

TAALERI

Näkymät



Näkymät vuodelle 2024

Pääomarahastot

- Uusiutuvan energian liiketoiminnan jatkuvien tuottojen odotetaan kehittyvän positiivisesti tilikauden 2024 aikana. Vuoden 2024 liikevoitto on riippuvainen muun muassa sijoitustoiminnan tuotoista ja irtautumisvaiheessa olevien Taaleri Tuuli II- ja Taaleri Tuuli III -rahastojen arvioitujen tuottopalkkioiden määrän tarkentumisesta tai niiden lopullisesta määrästä ja irtautumisten ajankohdasta. On mahdollista, että irtautumiset siirtyvät tilikaudelle 2025.
- Taalerin bioteollisuus-, kiinteistö- ja muissa liiketoiminnoissa haetaan Taalerin päivitetyn strategian mukaan vahvaa kansainvälistä kasvua, mikä näkyy Muiden pääomarahastojen kannattavuudessa ja henkilöstömäärän kasvussa. Vuoden 2024 liikevoiton odotetaan jäävän Muissa pääomarahastoissa tappiolliseksi.

Garantia

- Garantian jatkuvien tuottojen odotetaan jäävän hieman vertailukauden tasosta johtuen erityisesti Suomen asuntomarkkinoiden kehityksestä. Markkinaodotusten mukaisessa korkoympäristössä Garantian sijoitustoiminnan nettotuottojen odotetaan kehittyvän positiivisesti suhteessa vertailukauteen.

Muut-ryhmä

- Muut-ryhmän vuoden 2024 liikevaihto on voimakkaasti riippuvainen erityisesti ei-strategisten sijoitusten käyvän arvon muutoksista ja lopullisista irtautumisista. Konsernitoimintojen kustannustason odotetaan säilyvän suunnilleen vertailukauden tasolla.



Q & A

TAALERI

Osavuosisiraportti on luettavissa kokonaisuudessaan [verkkosivuillamme](#)
Lisätietoa: Sijoittajasuhde- ja viestintäjohtaja Linda Tierala, puh. 040 571 7895, linda.tierala@taaleri.com

TAALERI

Liitteet



Konsernitase

Vastaavaa, 1 000 euroa	30.9.2024	31.12.2023
Saamiset luottolaitoksilta	29 275	38 302
Saamiset yleisöltä ja julkisyhteisöiltä	5 301	5 142
Osakkeet ja osuudet	40 385	38 708
Osakkeet ja osuudet omistusyhteisyrytyksissä	12 970	12 884
Vakuutustoiminnan varat	159 515	160 875
- Jälleenvakuutus sopimusvarat	263	325
- Sijoitusomaisuus	159 252	160 551
Aineettomat hyödykkeet	581	572
Aineelliset hyödykkeet	2 008	2 406
Muut varat	14 134	17 163
Siirtosaamiset ja maksetut ennakot	31 485	26 742
Laskennalliset verosaamiset	5 903	5 116
Yhteensä	301 557	307 911
Vastattavaa, 1 000 euroa	30.9.2024	31.12.2023
Vieras pääoma	94 283	99 265
Vakuutus sopimusvelat	43 489	45 616
Muut velat	5 651	4 944
Siirtovelat ja saadut ennakot	18 626	17 327
Laskennalliset verovelat	11 618	16 491
Velat, joilla on huonompi etuoikeus kuin muilla veloilla	14 899	14 886
Oma pääoma	207 274	208 646
Yhteensä	301 557	307 911

Rahaa pankkitileillä syyskuun lopussa 29,3 milj. euroa. Huhtikuussa emoyhtiön omistajille maksettiin osinkoa 28,2 milj. euroa.

Suurimmat sijoitukset syyskuun lopussa olivat Truscott Gilliland -tuulipuisto 10,0 milj. euroa, Fintoil 9,9 milj. euroa, Turun Toriparkki 8,8 milj. euroa ja Aktia 5,3 milj. euroa.

Garantian sijoitussalkku 159,3 milj. euroa, josta korkosijoitukset 75 %. Garantia jakoi emoyhtiölle osinkoa alkuvuoden aikana 15,0 milj. euroa.

Taaleri lunasti katsauskauden päättymisen jälkeen takaisin Tier 2 –joukkolainansa.

Taalerin oma pääoma 207,3 milj. euroa ja konsernin omavaraisuus vahva 68,7 %.

Taalerin tulos Q3 2024

1 000 euroa	Pääoma- rahasot	Uusiutuva energia	Muut pääoma- rahasot	Garantia	Muut	Yhteensä
Jatkuvat tuotot	6 136	4 975	1 161	3 297	250	9 683
Tuottopalkkiot	-	-	-	-	-	-
Sijoitustoiminta	8 282	8 210	72	3 486	160	11 928
Liikevaihto*	14 418	13 184	1 233	6 783	410	21 611
Palkkiokulut	-1 454	-1 072	-382	-	-5	-1 458
Henkilöstökulut	-2 225	-1 484	-742	-447	-947	-3 620
Suorat kulut	-1 475	-903	-572	-17	-315	-1 808
Poistot ja arvonalentumiset	-30	-16	-14	-	-20	-50
Arvonalentumiset luotoista	-	-	-	-	-2	-2
Liikevoitto	9 233	9 710	-477	6 319	-878	14 674
Liikevoitto, %	64,0 %	73,6 %	neg	93,2 %	neg	67,9 %

* Sisältää konsernin osuudet osakkuusyhtiöiden tuloksista. Lisäksi segmenttikohtaisesta liikevaihdosta on eliminoitu sellaiset läpikulkuerät, joilla ei ole vaikutusta tilikauden tulokseen.

Taalerin tulos Q3 2023

1 000 euroa	Pääoma- rahasotot	Uusiutuva energia	Muut pääoma- rahasotot	Garantia	Muut	Yhteensä
Jatkuvat tuotot	6 484	5 052	1 432	3 430	377	10 292
Tuottopalkkiot	-5	-	-5	-	-	-5
Sijoitustoiminta	1 903	1 899	3	692	216	2 810
Liikevaihto*	8 382	6 951	1 431	4 122	593	13 098
Palkkiokulut	-1 497	-1 024	-473	-	-7	-1 504
Henkilöstökulut	-2 593	-1 894	-699	-256	-942	-3 791
Suorat kulut	-1 624	-1 302	-322	-15	-574	-2 214
Poistot ja arvonalentumiset	42	84	-42	-	66	107
Arvonalentumiset luotoista	-	-	-	-	-3	-3
Liikevoitto	2 710	2 815	-105	3 851	-868	5 693
Liikevoitto, %	32,3 %	40,5 %	neg	93,4 %	neg	43,5 %

* Sisältää konsernin osuudet osakkuusyhtiöiden tuloksista. Lisäksi segmenttikohtaisesta liikevaihdosta on eliminoitu sellaiset läpikulkuerät, joilla ei ole vaikutusta tilikauden tulokseen.